

1 3.マテリアルパターンノート



●用意する毛糸(商品番号一色番号/商品名/数量)

663-73/Raffa(ラフィア)(50g玉巻)/110g
 665-18・20/コットン・ニート(S)(40g玉巻)/各60g

●使用針・用具

カギ針5/0号 A-275テクノロート

●出来上り寸法

入れ口90cm 深さ23.5cm

●ゲージ(10cm平方)

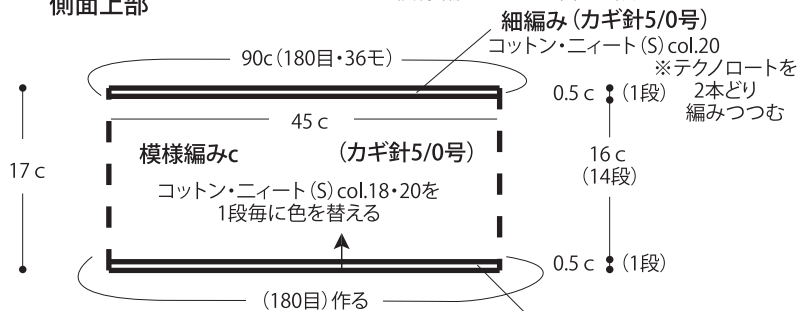
模様編みa 17目×13.5段
 模様編みb 21.5目×7.5段
 模様編みc 20目×9段

●編み方ポイント

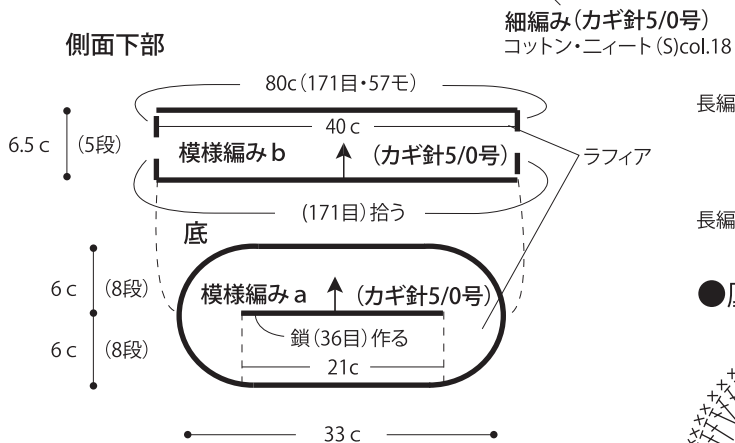
底と側面の下部・・・鎖36目の作り目を作り、輪で模様編みaを編みます。続けて側面を模様編みbで編みます。1段めはすじ編み目で編みます。
 側面の上部・・・鎖180目の作り目を作り、模様編みc(あじろ編み)で1段毎色を替えて編みます。細編みを1段編みますが、テクノロート2本どりをつつみ編みます。
 まとめ・・・側面の上部と下部を中表に合わせて、巻きかかります。持ち手を編んでバッグに付けます。
 ※底・側面の下部・持ち手はラフィアで編み、側面の上部はコットン・ニート(S)のcol.18・20を1段毎色を替えて編みます。

●バッグ(カギ針5/0号)

側面上部

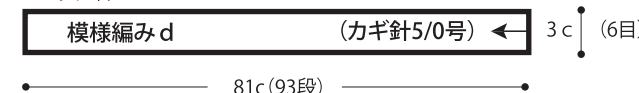


側面下部



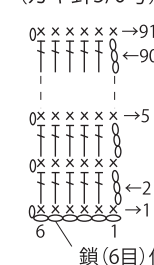
●持ち手 2本

ラフィア

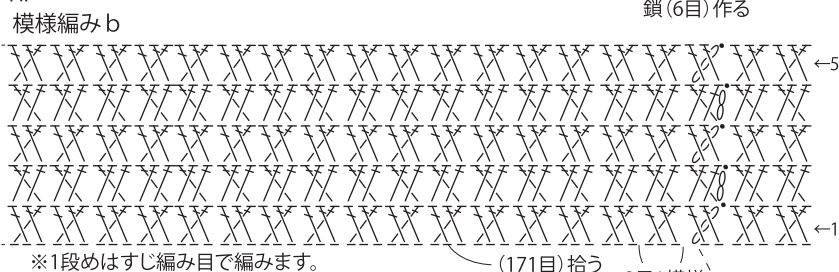


●模様編みd

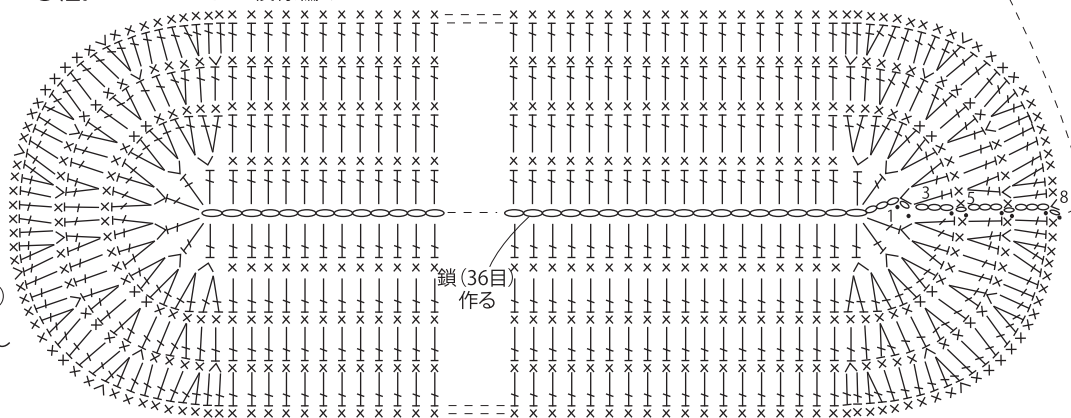
(カギ針5/0号)



●側面下部(カギ針5/0号)



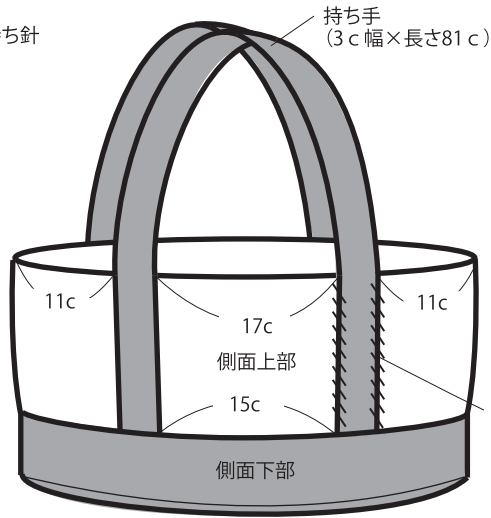
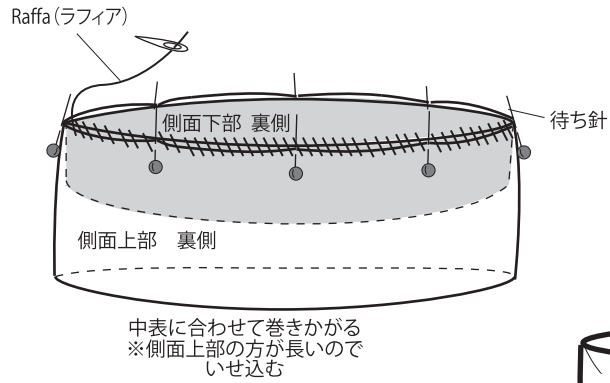
●底(カギ針5/0号) 模様編みa



●底の増目

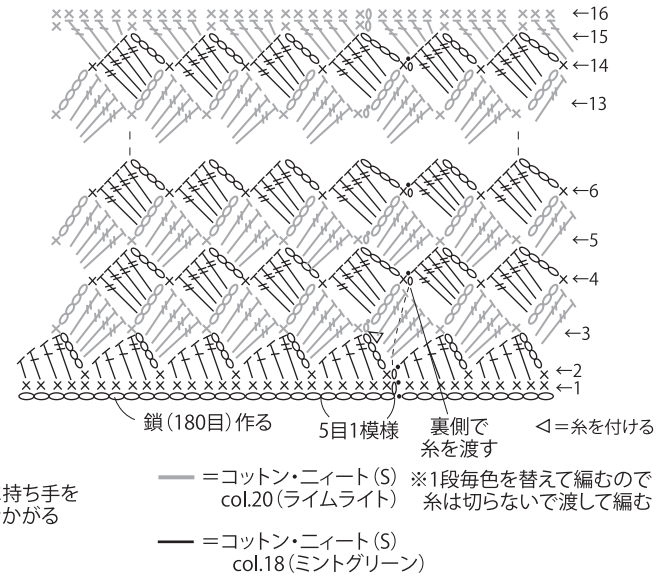
段数	目数
8	171(+7目)
7	164
6	148(+16目)
5	132
4	116 増減なし
3	116(+24目)
2	92(+12目)
1	80

●まとめ



側面に持ち手を巻きかがる

●模様編みC (カギ針5/0号)



★ゲージは編み手により異なります。ゲージが合わない場合は、針の号数を変えて編んでください。又はゲージを取り直して編んでください。

Copyright © Gosyo Co.,Ltd. All Rights Reserved.