

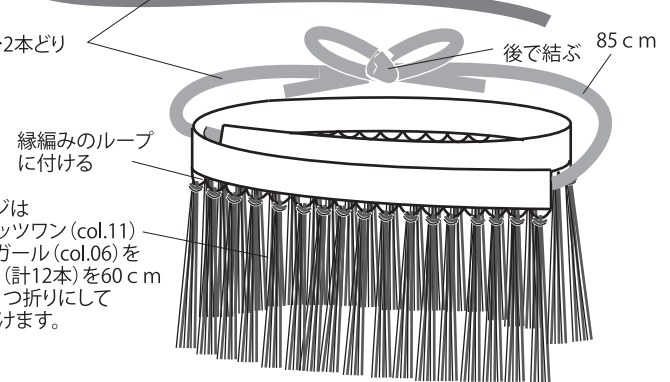
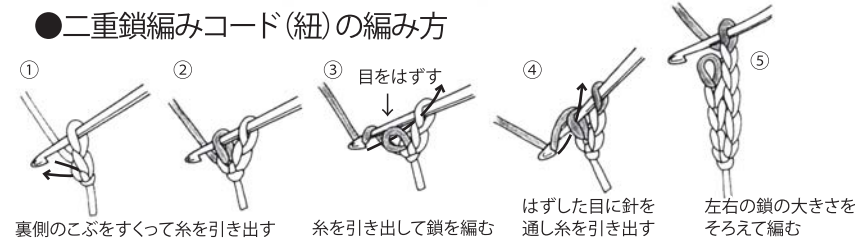
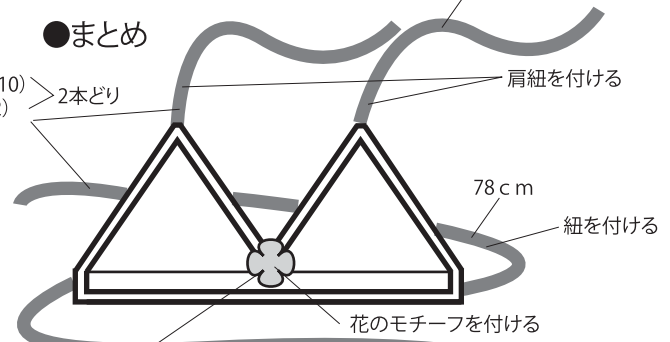
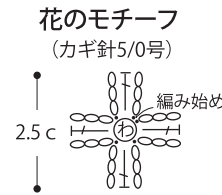
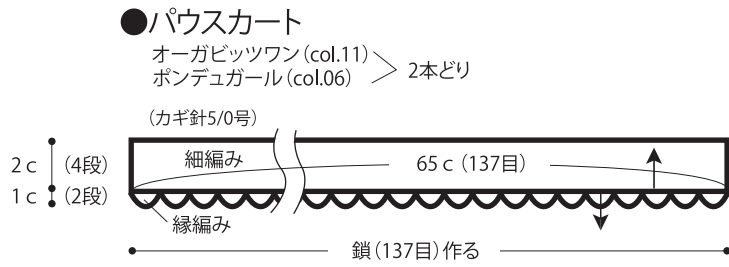
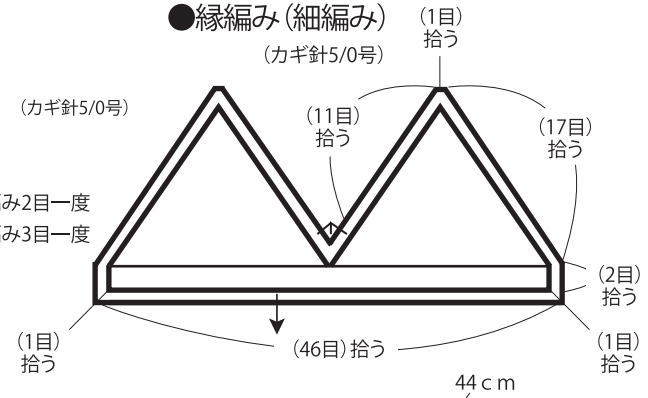
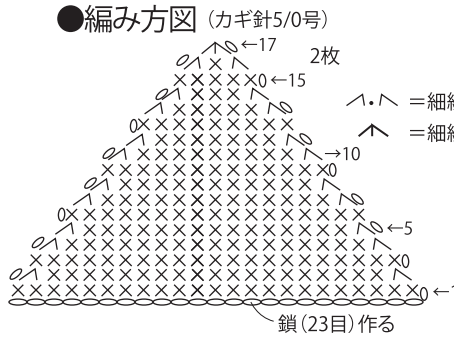
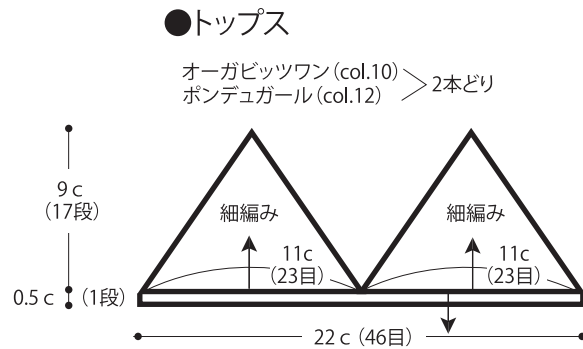


07.フラセット

14 ページの作品

- 用意する毛糸(商品番号-色番号/商品名/数量)
 トップス
 351-10/orgabits One(オーガビッツワン)(40g玉巻)/20g
 902-12/Pont du Gard(ボンデュガール)(40g玉巻)/15g
 パウスカート
 351-11/orgabits One(オーガビッツワン)(40g玉巻)/110g
 902-06/Pont du Gard(ボンデュガール)(40g玉巻)/65g
- 使用針・用具
 カギ針5/0号
- 出来上り寸法
 編み図参照
- ゲージ(10cm平方)
 細編み 21目×24段

- 編み方ポイント
 トップス・・・オーガビッツワン(col.10)とボンデュガール(col.12)を2本どりで鎖の作り目を作り、細編みを両端で減目をして三角に編みます。同じ物を2枚編みます。2枚の編み始めより目を拾い細編みを編みます。周囲に細編みを1段編んで形を整えます。二重鎖で紐を編んで肩と両脇側に付けます。
 パウスカート・・・オーガビッツワン(col.11)とボンデュガール(col.06)を2本どりで鎖の作り目を作り、細編みで長方形を編みます。フリンジを67ヶ所付けます。二重鎖で紐を編んで両端側に付けます。



★ゲージは編み手により異なります。ゲージが合わない場合は、針の号数を変えて編んでください。又はゲージを取り直して編んでください。