



05. ビーチトックス

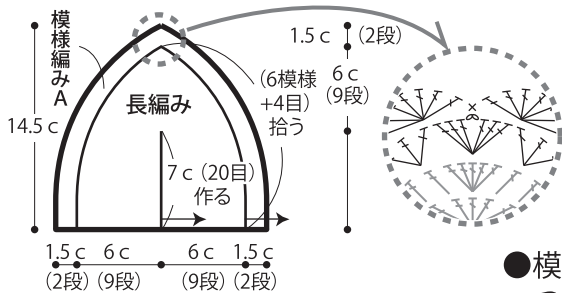
09 ページの作品

- 用意する毛糸(商品番号一色番号/商品名/数量)
351-01/orgabits One(オーガビット ワン)(40g玉巻)/65g
- 使用針・用具
カギ針4/0号
- 出来上り寸法
胸囲79~87cm
- ゲージ(10cm平方)
長編み 28目×15段
模様編みB 30.5目×(5cm)9段
模様編みC 28目×16.5段

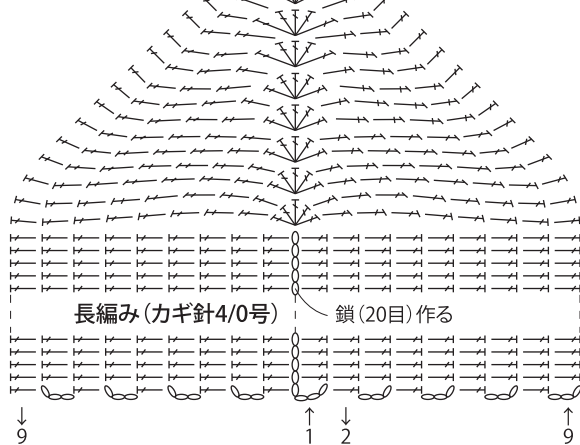
●編み方ポイント

胸トップ・・・共鎖の作り目を作り、図を参照して長編み、模様編みAを編みます。同じものを2枚編みますが、2枚めの模様編みA最終段の一部分を1枚めとつなぎます。
胸トップ下・・・鎖の作り目を16目作っておきます。共鎖の作り目を16目作り、模様編みBを共鎖の作り目、胸トップ、別鎖の作り目より目を拾って編みます。
まとめ・・・胸トップ下の脇より目を拾い減目をしながら模様編みCを編みます。胸トップの指定箇所より目を拾い、模様編みCで肩ひもを編みます。

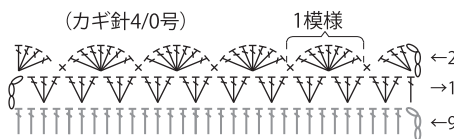
●胸トップ 2枚(カギ針4/0号)



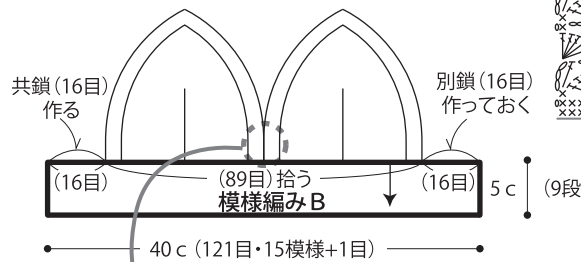
●胸トップ



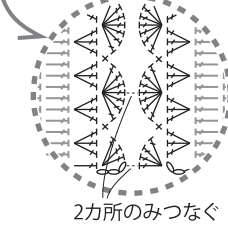
●模様編みA(カギ針4/0号)



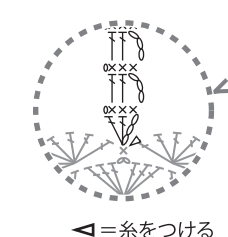
●胸トップ下(カギ針4/0号)



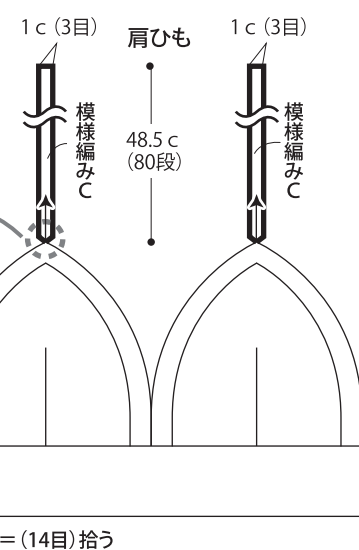
●模様編みAのつなぎ



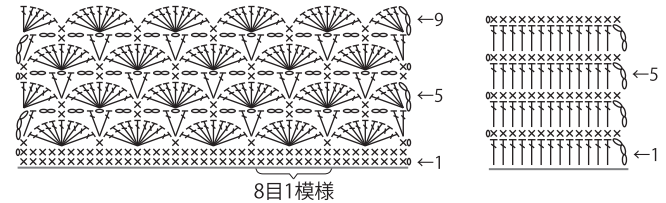
●肩ひもの拾い方(模様編みC(カギ針4/0号))



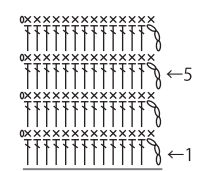
●まとめ(カギ針4/0号)



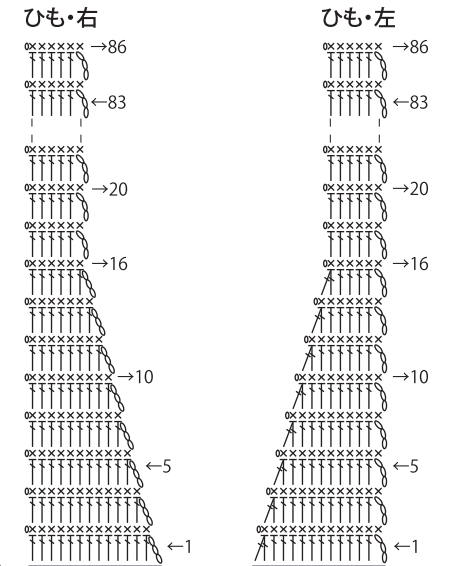
●模様編みB(カギ針4/0号)



●模様編みC(カギ針4/0号)



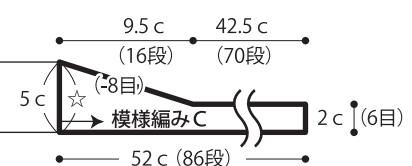
●ひも(左・右)の減目(カギ針4/0号)



ひも・右



ひも・左



★ゲージは編み手により異なります。ゲージが合わない場合は、針の号数を変えて編んでください。又はゲージを取り直して編んでください。



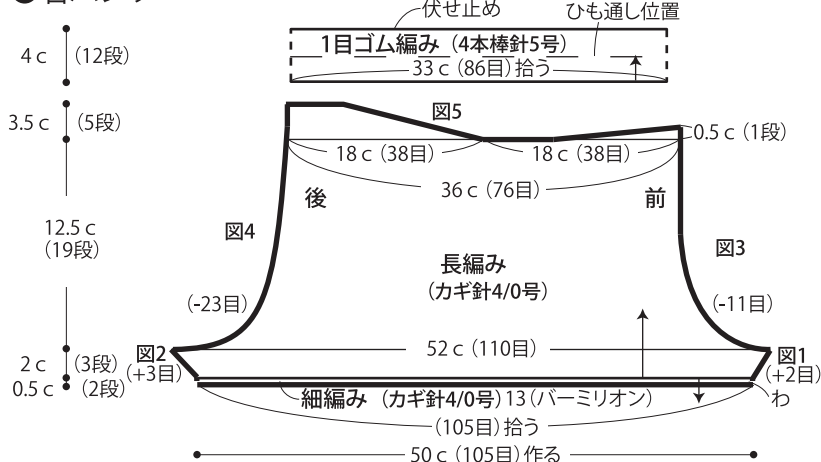
05. ビーチパンツ

- 用意する毛糸 (商品番号・色番号 / 商品名 / 数量)
 - 351-01 / orgabits One (オーガビッツワン) (40g 玉巻) / 40g
 - 351-08 / orgabits One (オーガビッツワン) (40g 玉巻) / 25g
 - 351-09・12 / orgabits One (オーガビッツワン) (40g 玉巻) / 各30g
 - 351-13 / orgabits One (オーガビッツワン) (40g 玉巻) / 35g
- 使用針・用具
 - カギ針4/0号・7/0号、4本棒針5号
- 出来上り寸法
 - 胴囲66cm はき丈22.5cm

- ゲージ (10cm 平方)
 - 長編み 21目×15段
 - 1目ゴム編み 26目×30段

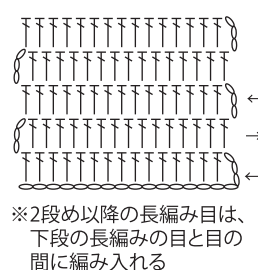
●編み方ポイント
 「パンツ・・・共鎖の作り目を作り、長編みで増減して編みます。左パンツは右パンツと対称に編みます。
 まとめ・・・股下を引き抜き1目と鎖2目の鎖とじします。股上は前から後に続けて股下と同じように鎖とじします。作り目から目を拾い、細編みを輪で編みます。ベルトは編み終わりから目を拾い、1目ゴム編みで編みます。途中でひも通し穴を作ります。ひもを編んで通し、先を結びます。」

●右パンツ

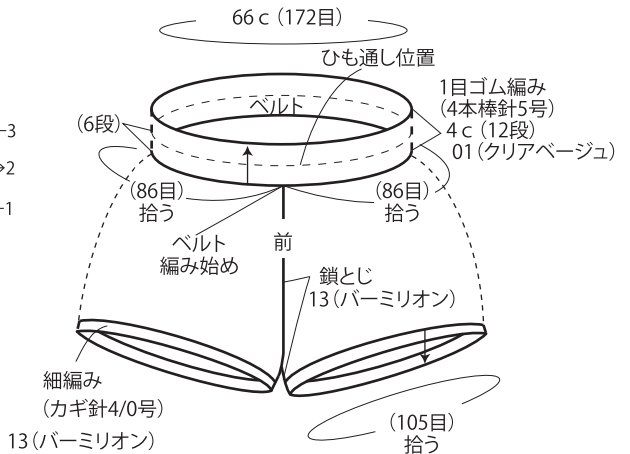


※左パンツは右パンツと対称に編みます。

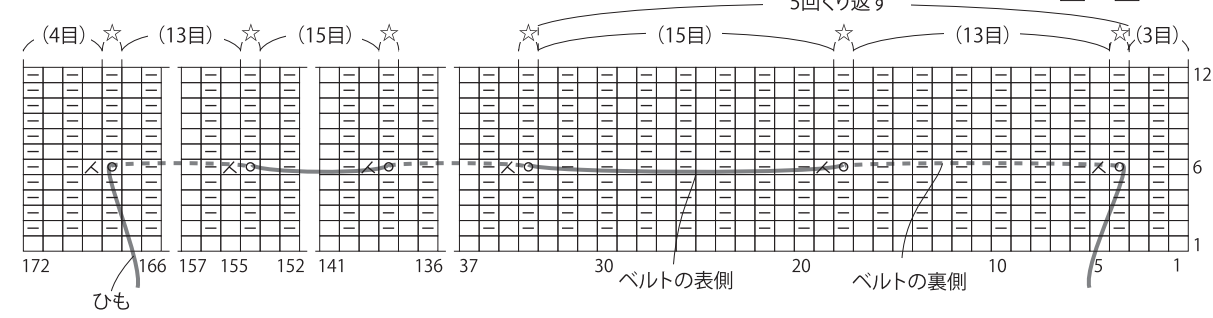
●長編み (カギ針4/0号)



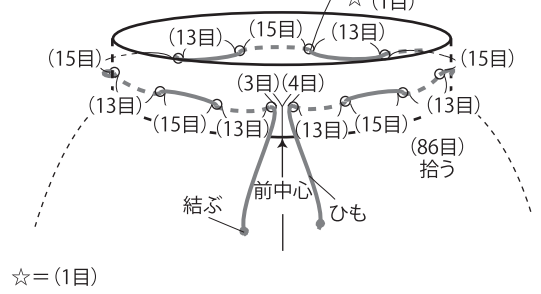
●ベルトとまとめ



●ベルトのひも通し位置 (4本棒針5号)01 (クリアベージュ)

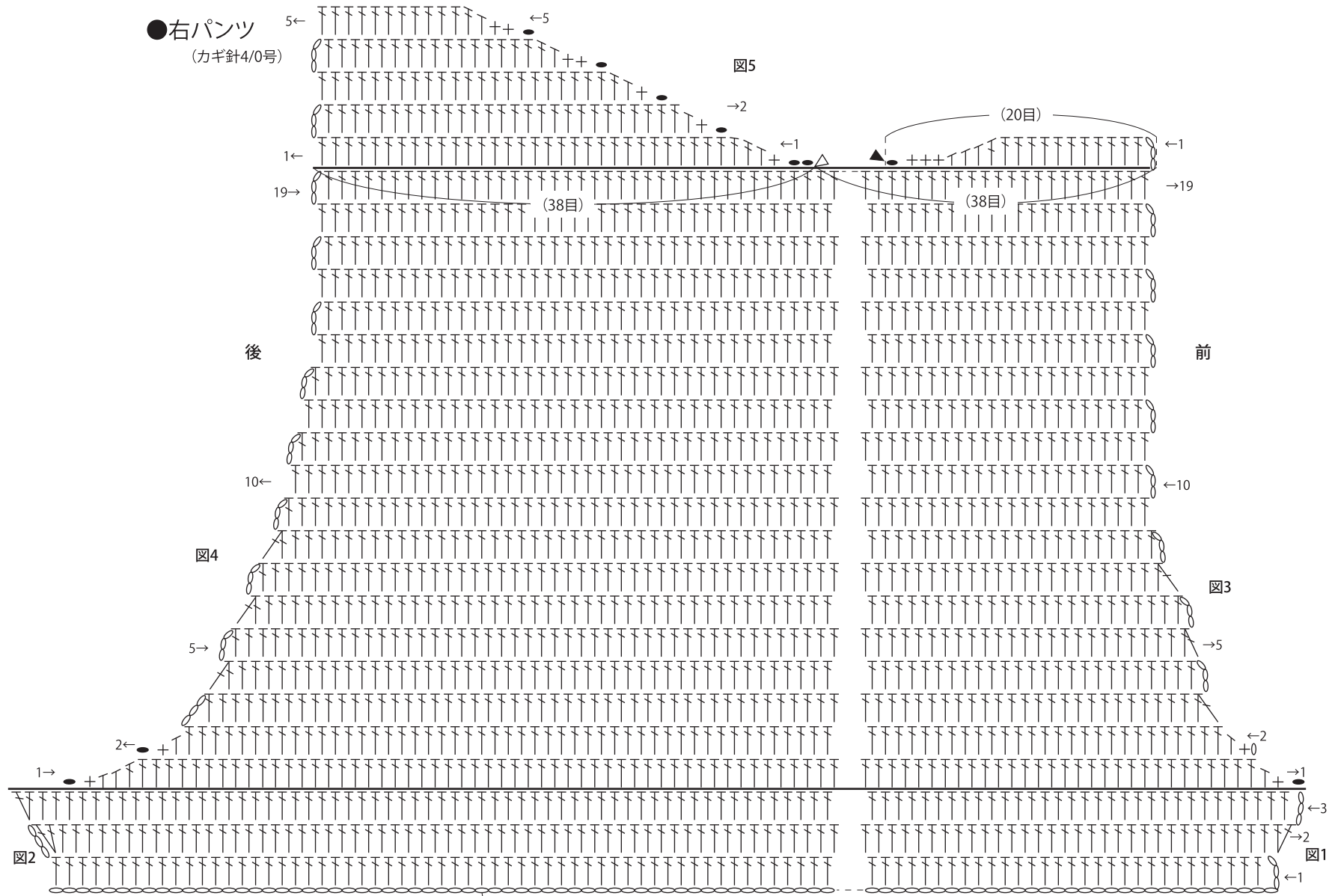


●ひも通し位置



●右パンツ

(カギ針4/0号)



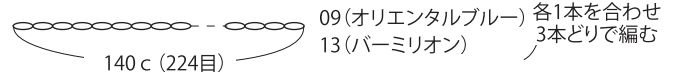
●配色

(1段)	＝08 (パープルネイビー)
(1段)	＝12 (ハニーゴールド)
(1段)	＝09 (オリエンタルブルー)
(1段)	＝13 (バーミリオン)
(1段)	＝01 (クリアベージュ)
(1段)	＝08 (パープルネイビー)
(1段)	＝12 (ハニーゴールド)
くり返す (1段)	＝09 (オリエンタルブルー)
(1段)	＝13 (バーミリオン)
(1段)	＝01 (クリアベージュ)

※左パンツは右パンツと対称に編みます。

◁＝糸をつける
◄＝糸を切る

●ひも (カギ針7/0号)



★ゲージは編み手により異なります。ゲージが合わない場合は、針の号数を変えて編んでください。又はゲージを取り直して編んでください。