



# 08. タートルビッグニット

13 ページの作品

●用意する毛糸(商品番号・色番号/商品名/数量)  
826-319/PURA LANA BARUFFA DK  
(プララナバルファディケイ) (50g玉巻)/870g

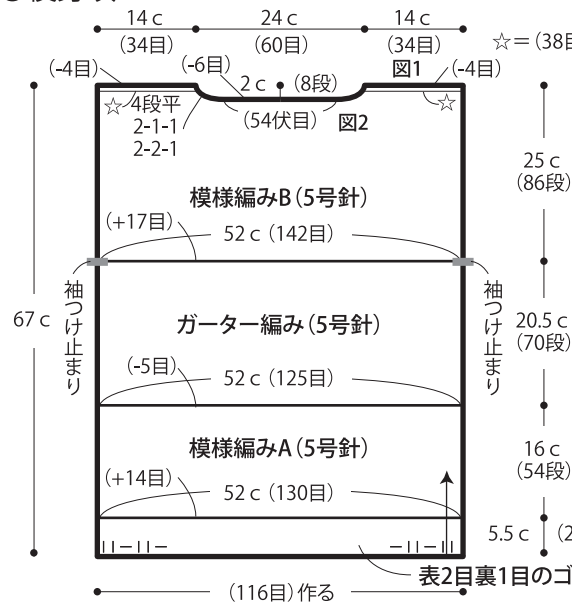
●使用針・用具  
2本棒針4号・5号、4本棒針5号・6号・7号、縄編み針

●ゲージ(10cm平方)  
模様編みA 25目×34段  
模様編みB 27目×34段  
ガーター編み 24目×34段  
表2目裏1目のゴム編み(4号針) 22目×36段

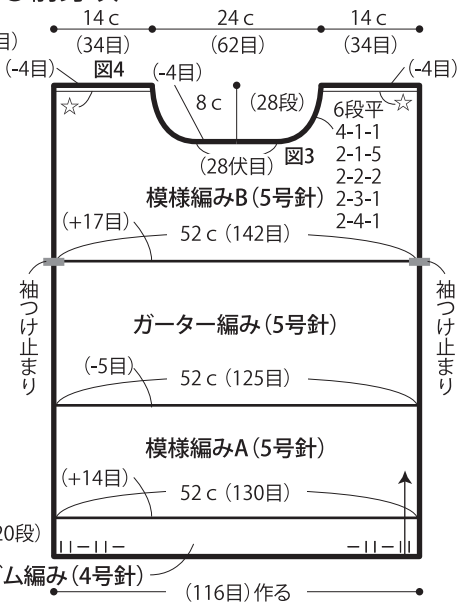
●出来上り寸法  
胸囲104cm ゆき丈83cm 着丈67cm

●編み方ポイント  
身頃・袖・・・一般的な作り目を作り、表2目裏1目のゴム編みで編みます。続けて模様編みA、ガーター編み、模様編みBの順に編みます。袖も同様に編みます。袖の増目は1目内側でねじり増目します。身頃の肩、衿ぐりの伏目、袖は模様編みが横に伸びるのを防ぐため、最終段で減目をします。  
まとめ・・・肩を引き抜きはぎします。袖を身頃に引き抜きとじでつけます。脇、袖下を続けてすくいとじします。衿ぐりより目を拾い、表1目裏2目のゴム編みを輪で編みます。編み終わりは表目は表目、裏目は裏目の伏せ止めをします。

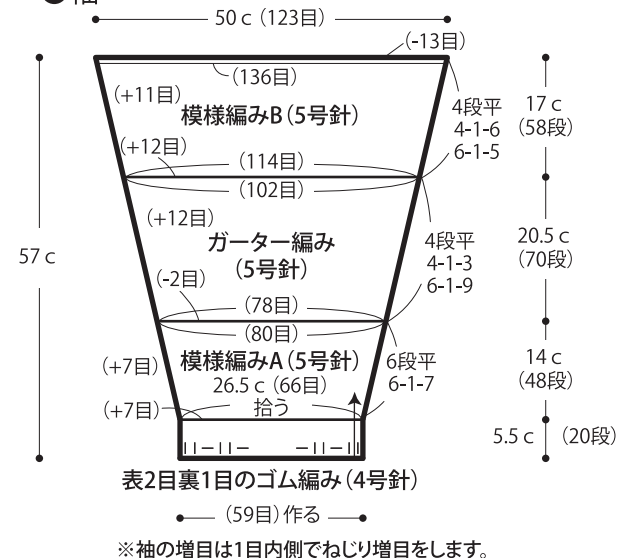
## ●後身頃



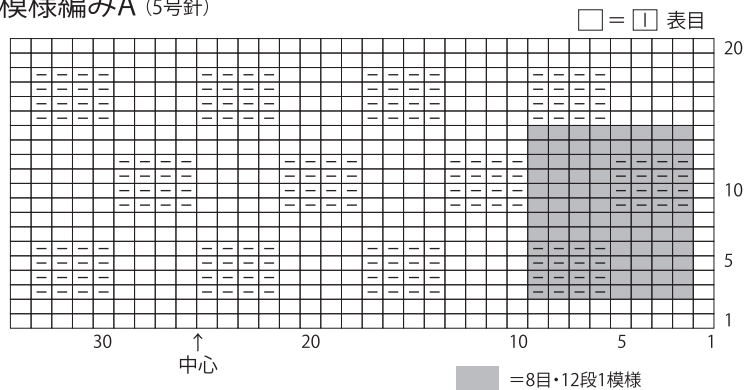
## ●前身頃



## ●袖

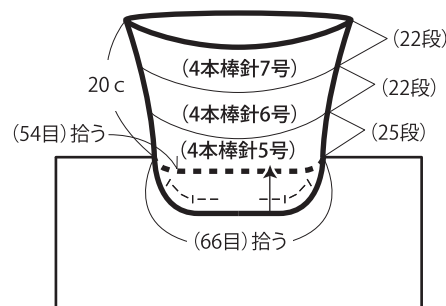


## ●模様編みA (5号針)

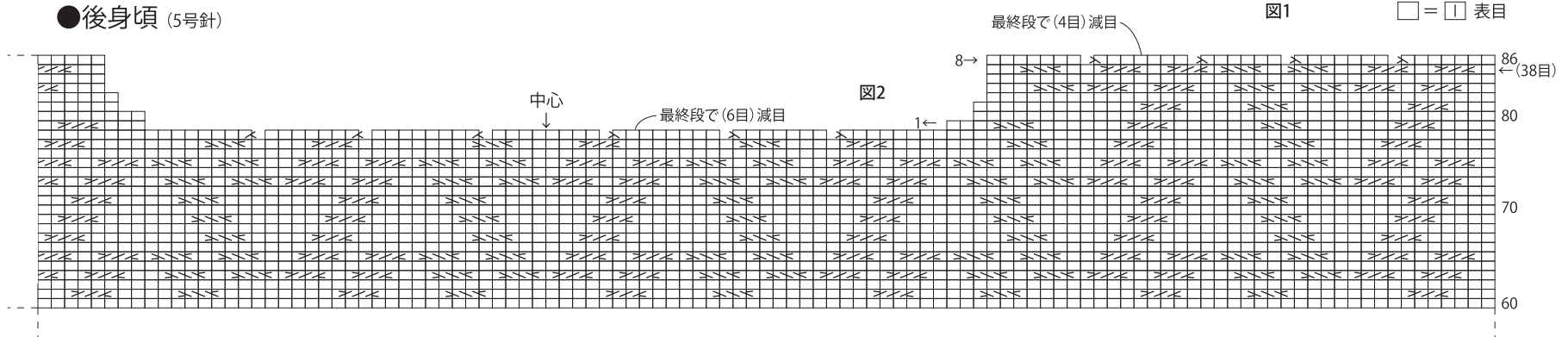


## ●衿

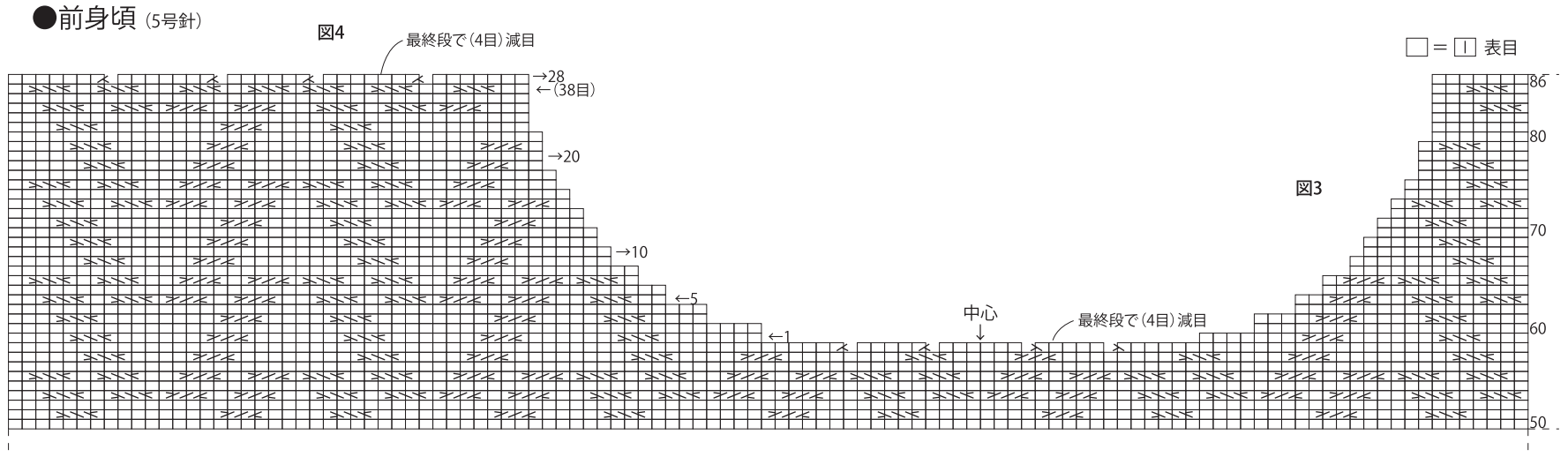
表1目裏2目のゴム編み



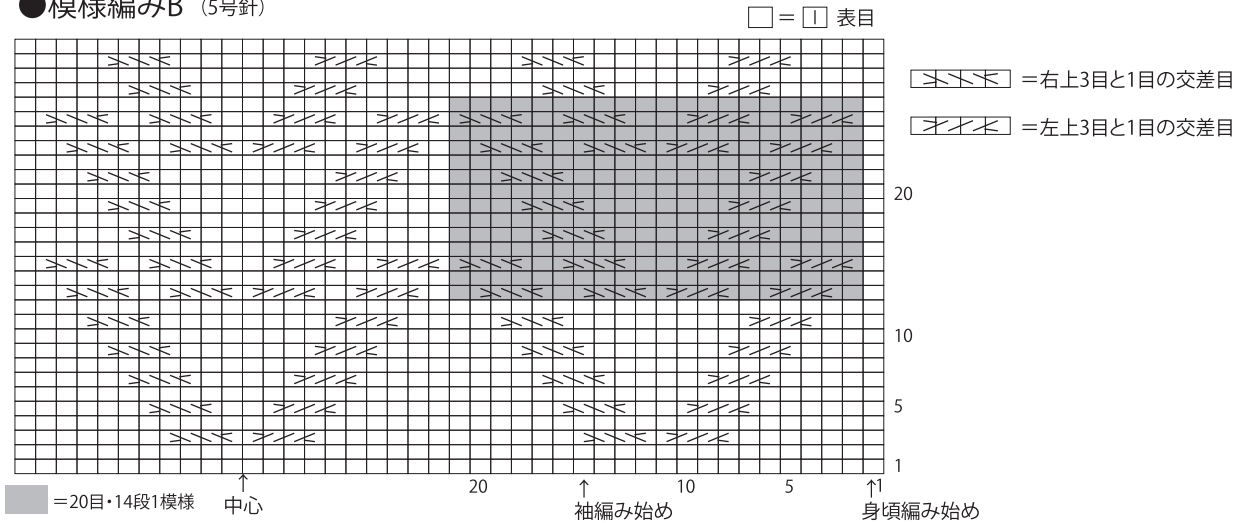
●後身頃 (5号針)



●前身頃 (5号針)



●模様編みB (5号針)



★ゲージは編み手により異なります。ゲージが合わない場合は、針の号数を変えて編んでください。又はゲージを取り直して編んでください。