

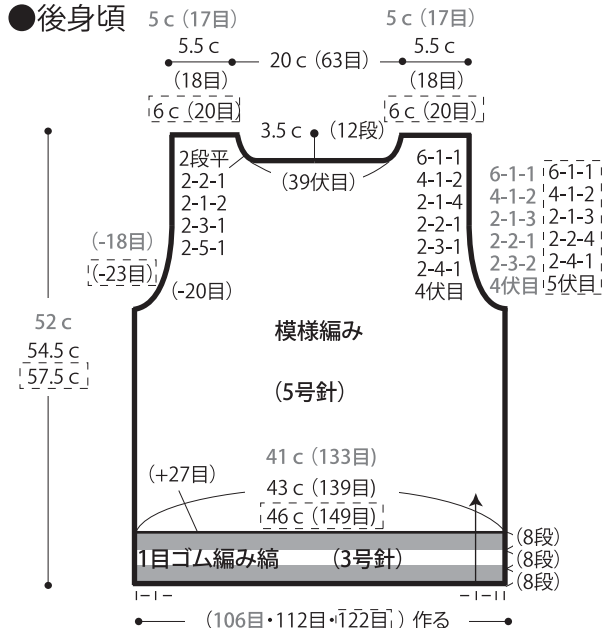


02.チルデンベスト

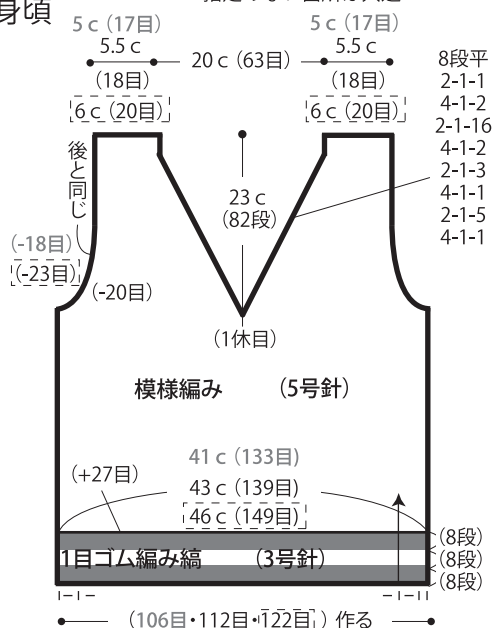
- 用意する毛糸 (商品番号一色番号/商品名/数量)
825-301/PURA LANA BARUFFA 4 PLY (50g 玉巻) / 220g・230g・250g
825-324/PURA LANA BARUFFA 4 PLY (50g 玉巻) / 35g・40g・50g
- 使用針・用具
2本棒針3号・5号、4本棒針3号、縄編み針
- 出来上り寸法
胸囲82cm 背肩幅35cm 着丈52cm ※ 20c = Sサイズ
胸囲86cm 背肩幅36cm 着丈54.5cm 20c = Mサイズ
胸囲92cm 背肩幅37cm 着丈57.5cm [] = Lサイズ

- ゲージ (10cm 平方)
模様編み 32.5目×36段
- 編み方ポイント
身頃...一般的な作り目を作り、1目ゴム編み縞で編みます。続けて模様編みで編みます。衿ぐり・袖ぐりは伏せ目と端1目立てる減目で編みます。
まとめ...肩は引き抜きはぎ、脇はすくいとしします。衿ぐりより目を拾い1目ゴム編み縞、袖ぐりは1目ゴム編みを輪で編みます。編み終わりは表目は表目、裏目は裏目を編んで伏せ止めします。

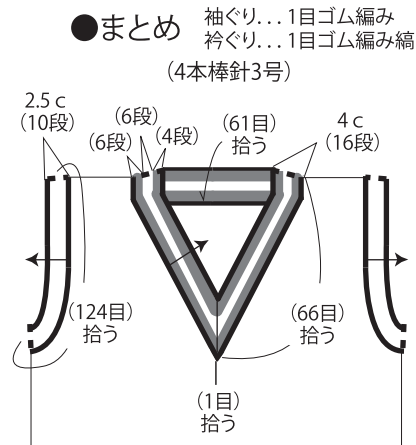
●後身頃



●前身頃



●まとめ

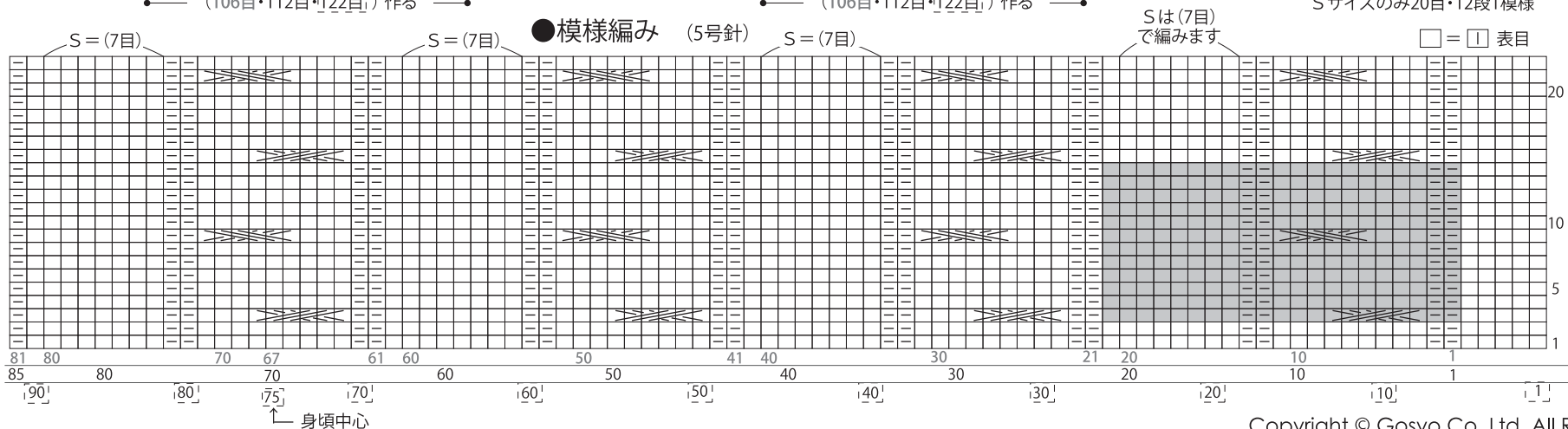


※裾・衿ぐりの [] 部分はcol.324

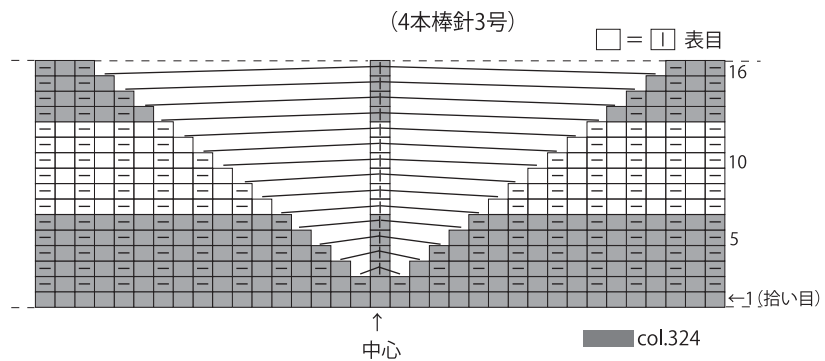
[] col.324

[] = 21目・12段1模様
Sサイズのみ20目・12段1模様

●模様編み (5号針)



※ V 衿先の編み方



★ゲージは編み手により異なります。ゲージが合わない場合は、針の号数を変えて編んでください。又はゲージを取り直して編んでください。

Copyright © Gosyo Co.,Ltd. All Rights Reserved.