

りんごのクッション



【Bタイプ】

【Aタイプ】

●用意する毛糸(商品番号一色番号/商品名/数量)

【Aタイプ】
575-02/NEWあみーコットン(細)/(約97~約100gカセ)/370g
【Bタイプ】
575D-34/NEWあみーコットン(細)段染め/(約97~約100gカセ)/370g

●使用針 用具(棒針の場合はとじ針をご用意ください)

2本棒針10号、カギ針7/0号
不織布袋700mm×600mm...各1袋、
詰め替え用ビーズクッション...各500g、手芸用綿...適量

●出来上り寸法

高さ36cm(本体のみ) 周囲110cm
※出来上がりサイズはスチームアイロンを
かけて計ったゲージです。

●ゲージ(10cm平方)

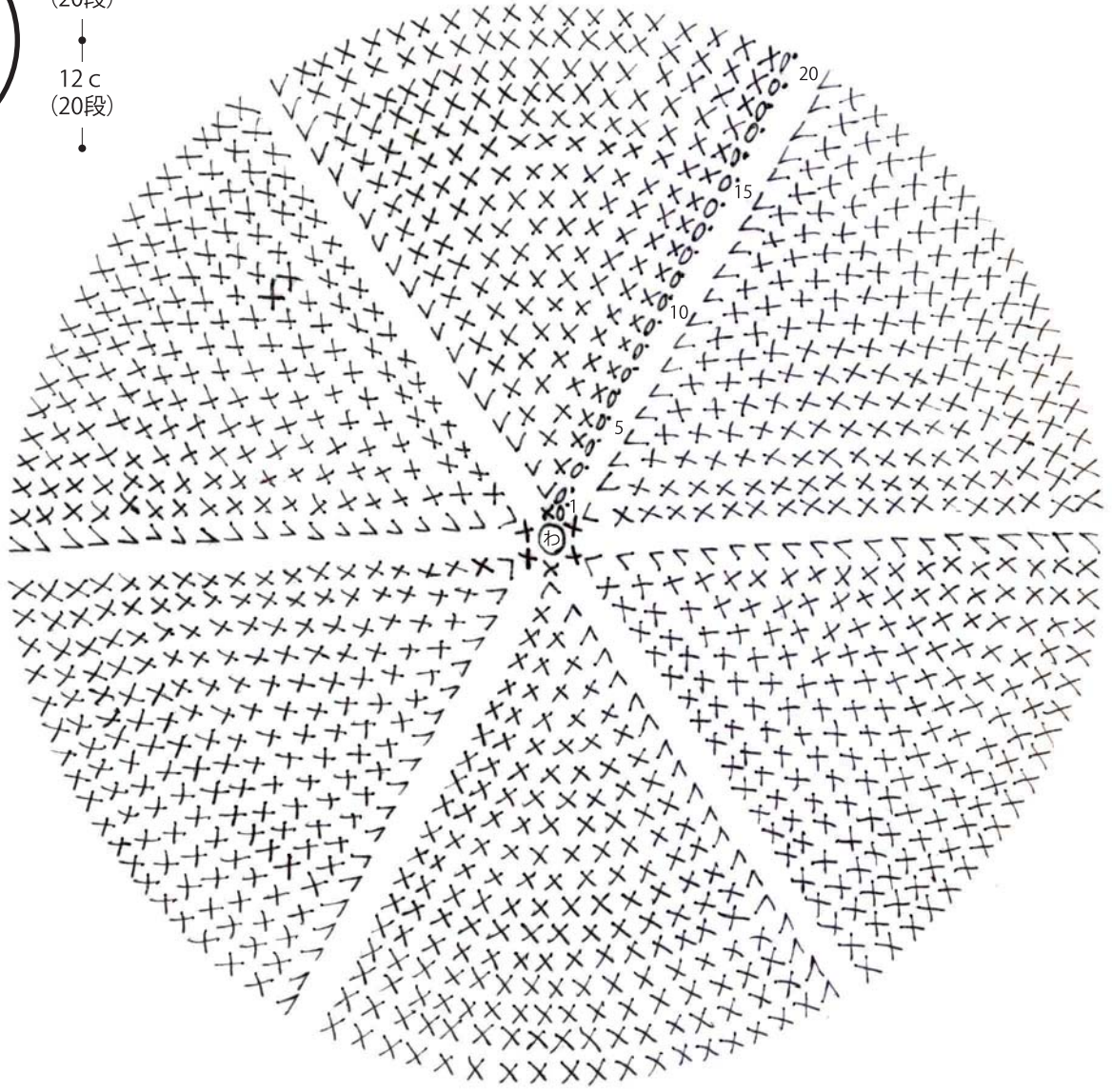
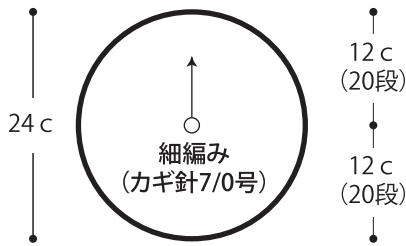
細編み 16目×16.5段
ガーター編み 10.5目×25段

●編み方ポイント

底...わの作り目を作り、細編みで図を参照して編みます。
側面...一般的な作り目を作り、ガーター編みで80段編んだら6つのブロックに分けて分散減目をします。最終段は休目にしておきます。
まとめ...側面の脇同士を外表に合わせ、糸印まですくいとして糸は残しておきます。底と側面を中表に合わせ、側面に少しギャザーを入れるように、巻きかかります。中に不織布袋を入れその中に詰め替え用ビーズクッションを入れ、ビーズがこぼれない様、口を閉じます。側面の最終段まですくいとしめます。綿を適量つめて形をととのえ、最終段に糸を通し絞ります。葉とへたを編んでつけます。

★ゲージやサイズは編み手により異なります。ゲージが合わない場合は針の号数を変えて編んでください。又はゲージを取り直して編んでください。

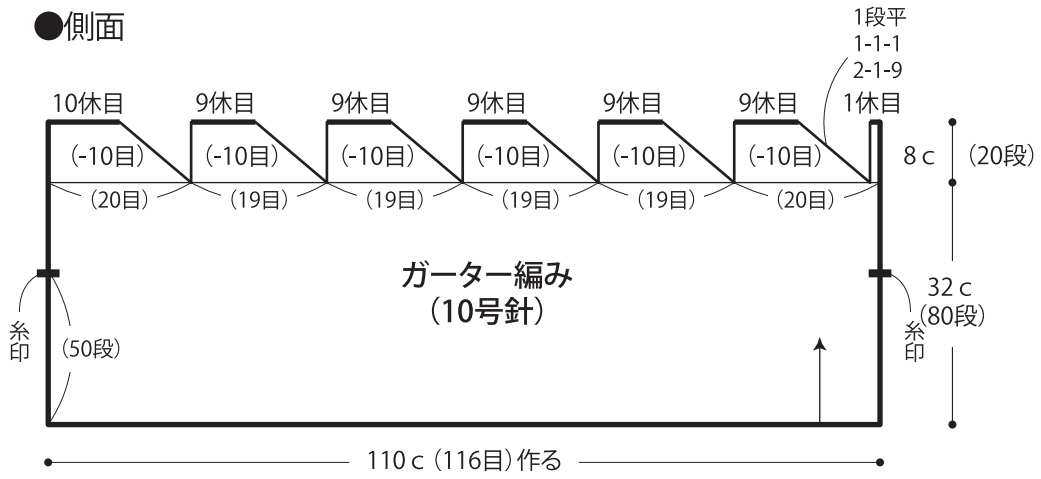
●底



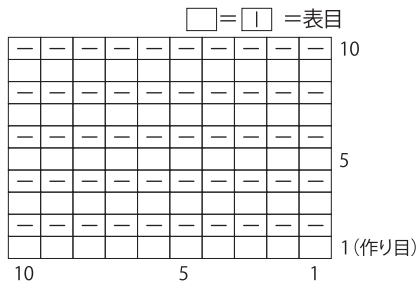
段数	目数
20	120
19	114
18	108
17	102
16	96
15	90
14	84
13	78
12	72
11	66
10	60
9	54
8	48
7	42
6	36
5	30
4	24
3	18
2	12 (+6目)
1	わの中に6目編み入れる

毎段(+6目)

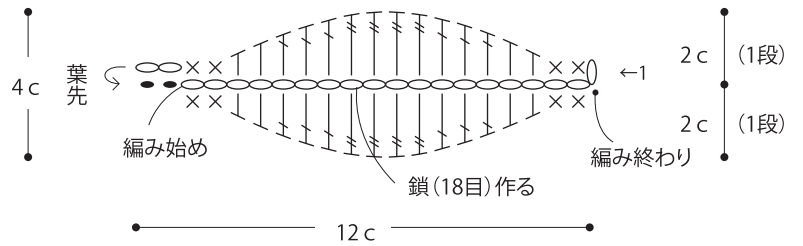
●側面



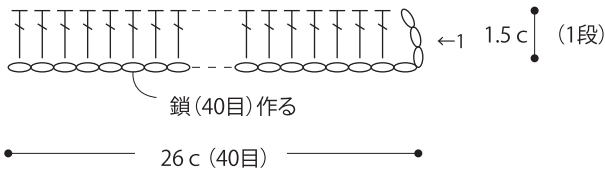
●ガーター編み (10号針)



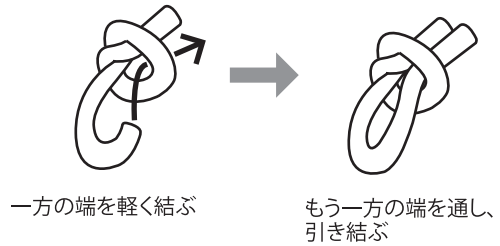
●葉 (カギ針7/0号)



●へた (カギ針7/0号)

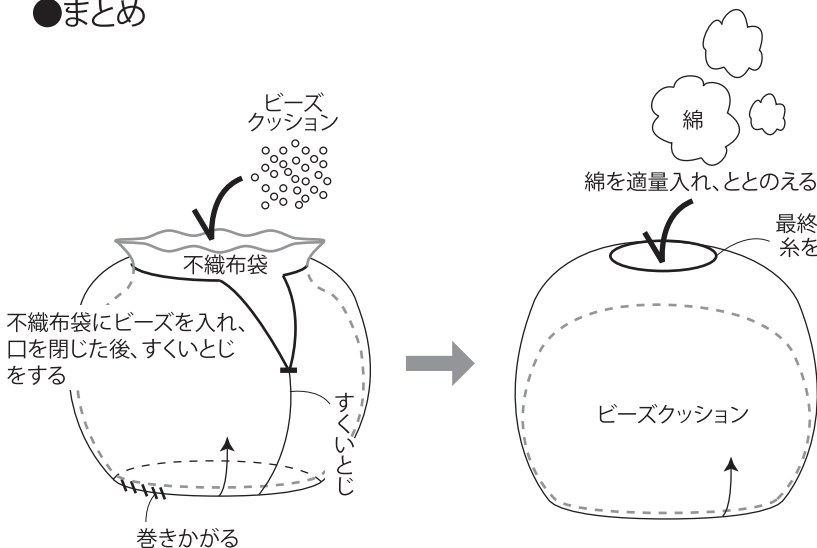


●へたの結び方



※葉・へたは編み終わりの糸を30cm程残します。

●まとめ



●出来上がり図

