



18. オフタートルのセーター

22 ページの作品

●用意する毛糸(商品番号一色番号/商品名/数量)

317-65/ Carta -手紙- (40g玉巻)/250g
 354-15/ CYRUP (シロップ) (50gコーン巻)/85g

●使用針・用具

2本棒針 4号・6号

●出来上り寸法

胸囲102cm ゆき丈28cm 着丈51.5cm

●ゲージ(10cm平方)

模様編み 22目×33段

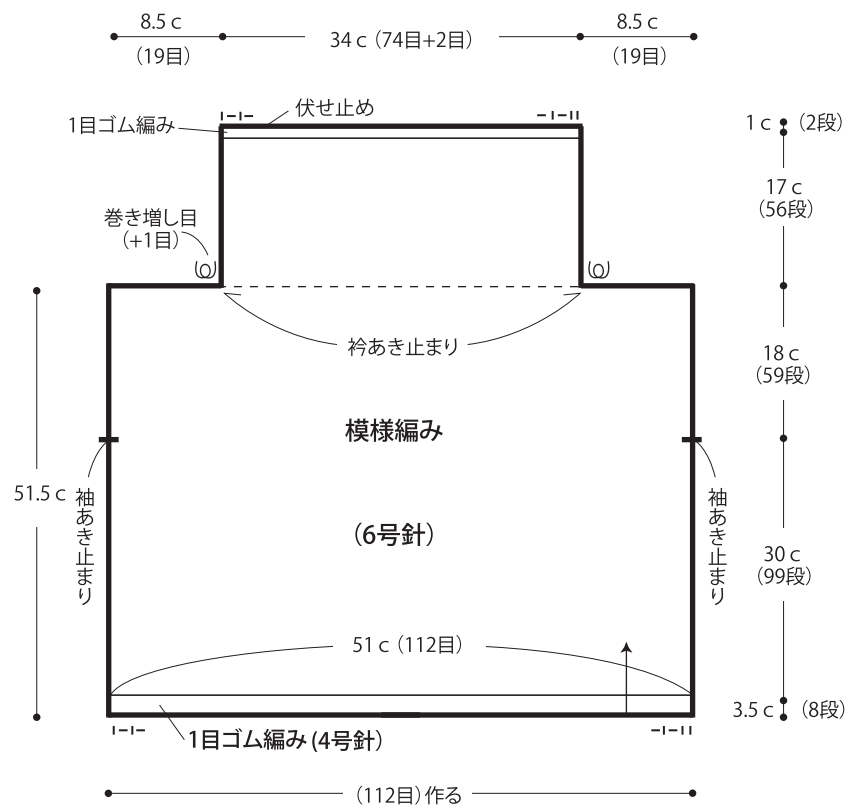
●編み方ポイント

後・前身頃・・・一般的な作り目で目を作り、ゴム編み7段・裏編み1段を編んで模様編みを肩まで編みます。衿はとじ代分として両脇で巻き増し目を増やして模様編みをします。最終2段は1目ゴム編みで編みます。編み終わりは表目は表目、裏目は裏目を編んで伏せ止めします。

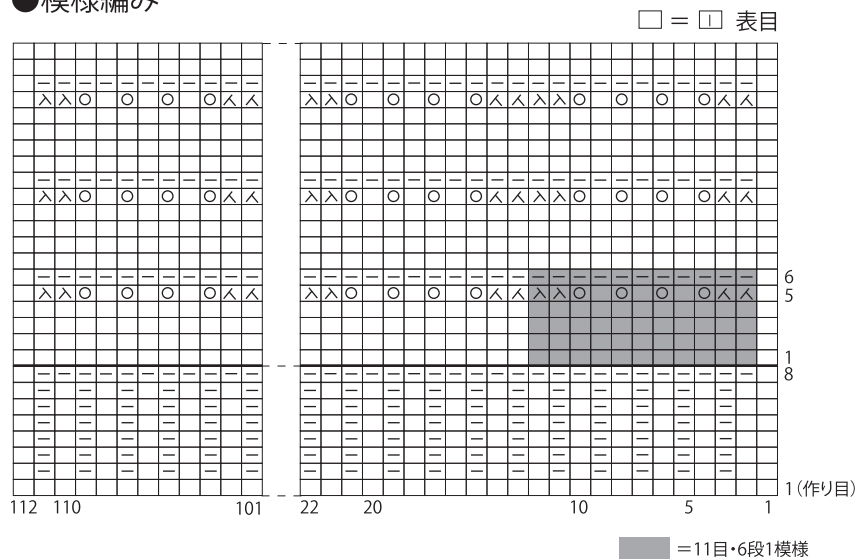
まとめ・・・肩は引き抜きはぎします。袖ぐりから目を拾い1目ゴム編みを編んで、衿の編み終わりと同じように伏せ止めします。裾から袖口まで続けてすくいとじします。衿脇をすくいとじします。

※すべてCartaとシロップ2本どりで編みます。

●後・前身頃

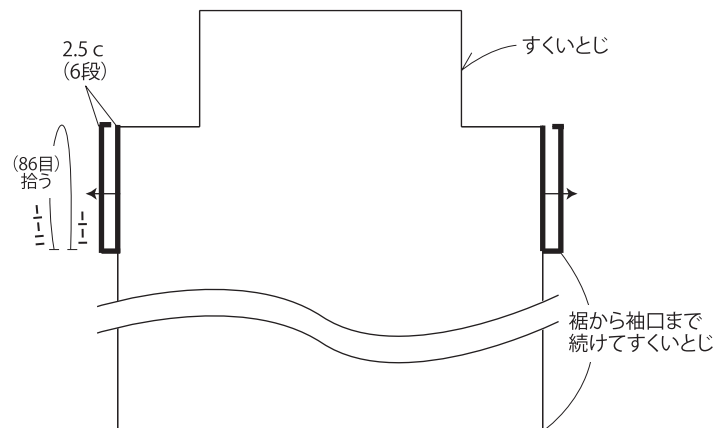


●模様編み



●袖口 (4号針)

1目ゴム編み



★ゲージは編み手により異なります。ゲージが合わない場合は、針の号数を変えて編んでください。又はゲージを取り直して編んでください。