



15.マーガレット

19 ページの作品

●用意する毛糸(商品番号-色番号/商品名/数量)

347-01/ Elmer(エルマー) (40g玉巻)/145g

●使用針・用具

カギ針4/0号、2本棒針2号

●出来上り寸法

着丈50cm ゆき丈57.5cm

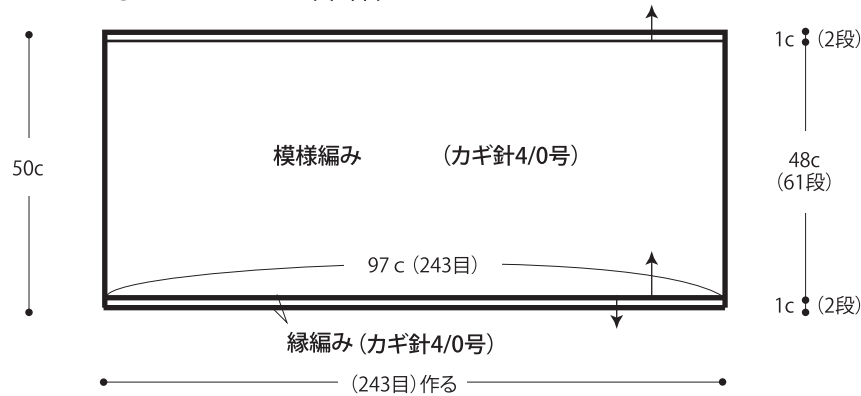
●ゲージ(10cm平方)

模様編み 25目×12.5段

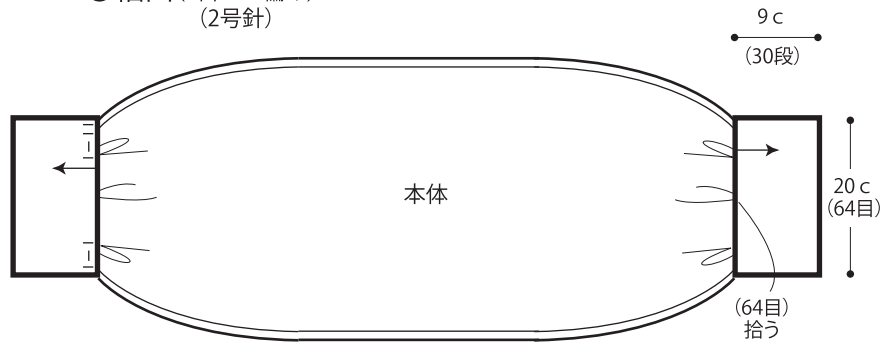
●編み方ポイント

本体・・・共鎖を243目作り、図を参照して増減なしで61段編みます。続けて縁編みを編みます。編み始めより目を拾い縁編みを編みます。
 まとめ・・・両端より目を拾い袖口を1目ゴム編みで編みます。編み終わりは表目は表目、裏目は裏目を編んで伏せ止めます。ゴム編み部分をすくいとじします。

●マーガレット(本体)



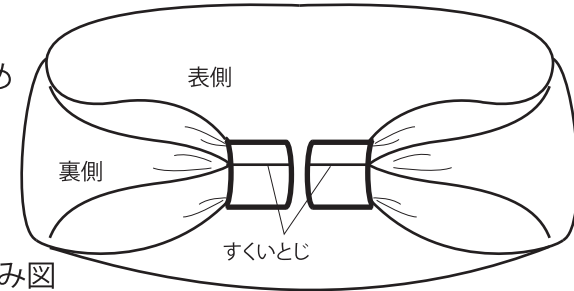
●袖口(1目ゴム編み(2号針))




■ =12目6段1模様

糸を付ける

●まとめ



●模様編み・縁編み図



★ゲージは編み手により異なります。ゲージが合わない場合は、針の号数を変えて編んでください。又はゲージを取り直して編んでください。