



# 2.2 wayカーディガン

05 ページの作品

●用意する毛糸(商品番号一色番号/商品名/数量)

317-58/Carta手紙-(40g玉巻)/125g

317-66/Carta手紙-(40g玉巻)/105g

●使用針・用具

2本棒針3号・5号、4本棒針3号、  
ボタンA-231-15...直径15mm5個

●出来上り寸法

胸囲106cm ゆき丈28.5cm 着丈46cm

●ゲージ(10cm平方)

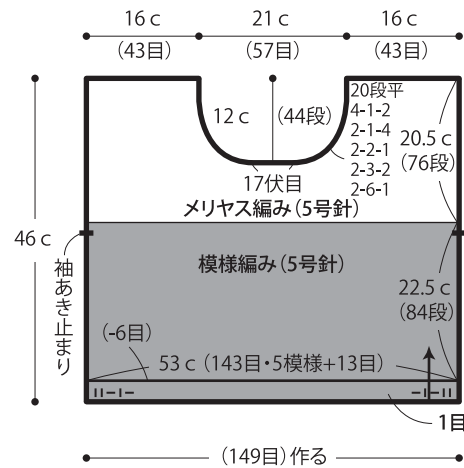
メリヤス編み・模様編み 27目×37段

●編み方ポイント

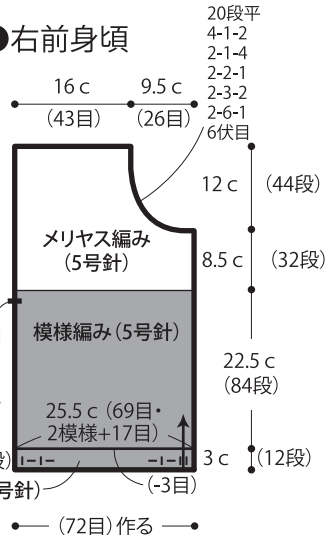
後・前身頃...一般的な作り目を作り、1目ゴム編みで編みます。続けて針を替え、模様編み、メリヤス編みを編みます。袖あき止まり位置には糸印をつけておきます。模様編みの編み始め位置は模様編み図を参照してください。

まとめ...肩は引き抜きはぎ、脇はあき止まり位置まですくいとじをします。前立てより目を拾い、1目ゴム編みを編みます。右前立て側にはボタンホールを作りながら編みます。編み終わりは表目は表目、裏目は裏目を編んで伏せ止めをします。衿ぐり、袖ぐりより目を拾い、1目ゴム編みを編み、袖ぐりは輪で編みます。編み終わりは表目は表目、裏目は裏目に編んで伏せ止めをします。ボタンをつけます。

●後身頃



●右前身頃



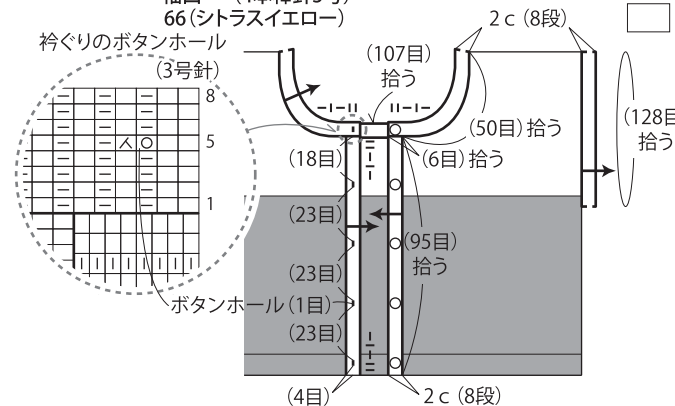
※左前身頃は右前身頃と対称に編みます。

●まとめ 1目ゴム編み

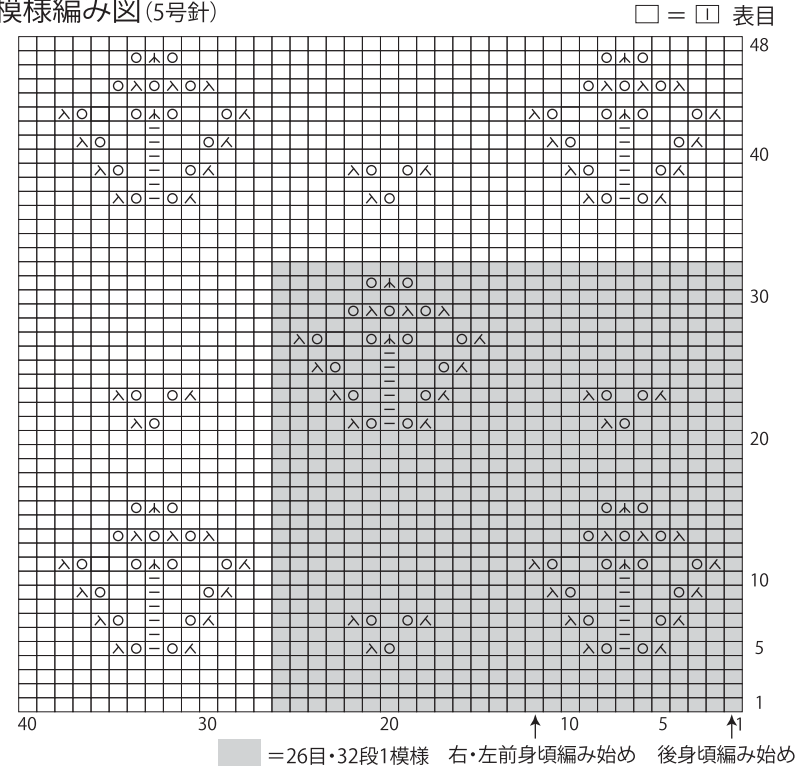
前立て・衿ぐり... (3号針)

袖口... (4本棒針3号)

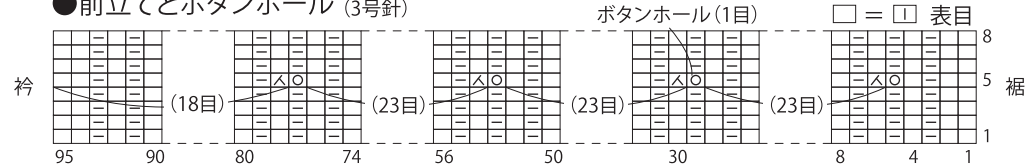
66(シトラスイエロー)



●模様編み図(5号針)



●前立てとボタンホール(3号針)



※中上3目一度の編み方はムービーで紹介しております。スマートフォン・携帯電話でご覧いただけます



※パソコンからご覧いただく場合は  
毛糸ピエロ 動画 検索  
よりご覧ください。

★ゲージは編み手により異なります。ゲージが合わない場合は、針の号数を変えて編んでください。又はゲージを取り直して編んでください。