



10.リボンのタンクトップ

- 用意する毛糸(商品番号-色番号/商品名/数量)
プロバンスシリーズ
902-12/Pont du Gard(ボンデュ ガール)(40g玉巻)/140g
- 使用針・用具
2本棒針3号、カギ針2/0号
- 出来上り寸法
胸囲87cm 背肩幅33cm 着丈50cm
- ゲージ(10cm平方)
模様編みA 26目×41段

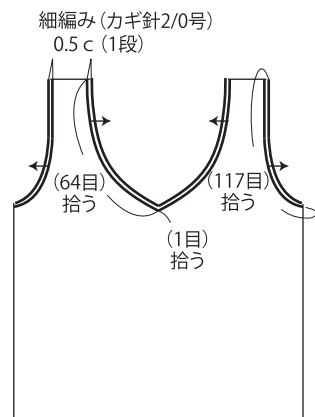
●編み方ポイント

身頃・・・一般的な作り目を作り、模様編みAで編みます。同じものを2枚編みます。
 まとめ・・・肩は引き抜きはぎ、脇はすくいとじをします、裾は作り目から目を拾い、細編みを輪で編みます。袖ぐり、衿ぐりと休み目(1目)から目を拾い、細編みを輪で編みます。
 リボン・・・一般的な作り目を作り、メリヤス編みでリボンを編みます。肩に通して結びます。

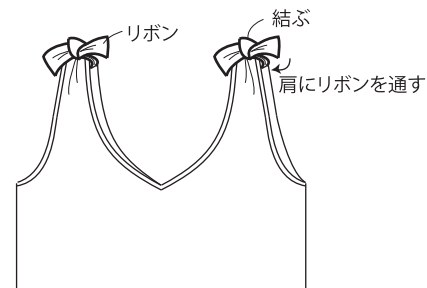
●身頃 2枚



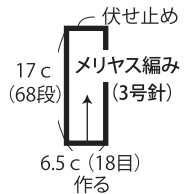
●衿ぐりと袖ぐり



●肩にリボンを結ぶ

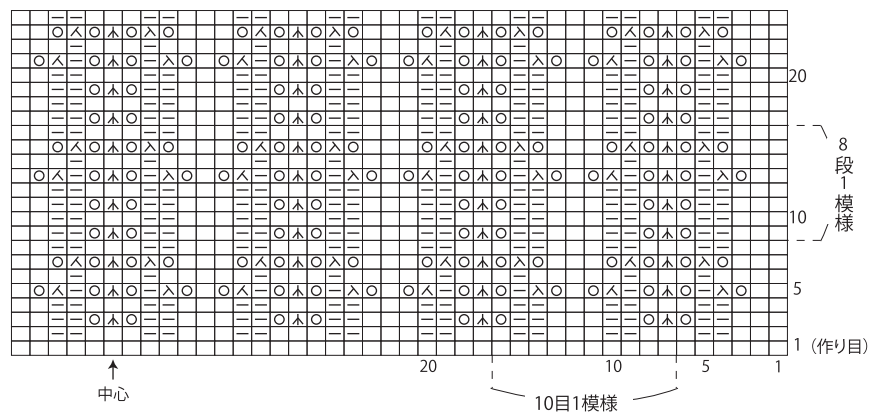


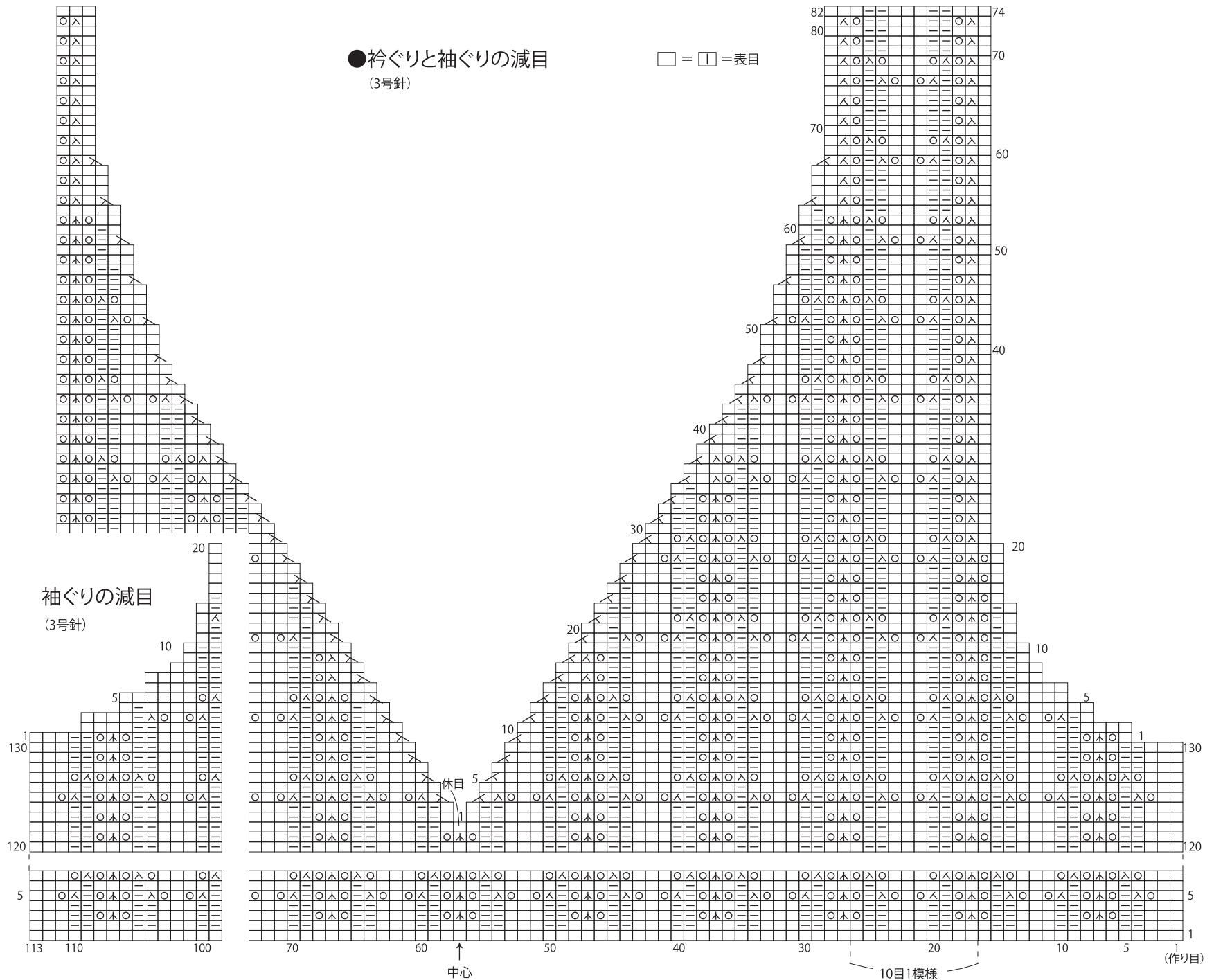
●リボン 2枚



●模様編みA (3号針)

□ = □ = 表目





★ゲージは編み手により異なります。ゲージが合わない場合は、針の号数を変えて編んでください。又はゲージを取り直して編んでください。