



3. ショートボレロ

●用意する毛糸(商品番号-色番号/商品名/数量)

プロバンスシリーズ
367-03/Loiseau Bleu(ロワゾブリユ)(40g玉巻)/355g

●使用針・用具

2本棒針6号・8号、4本棒針6号、ボタンA-335-15...直径15mm5個

●出来上り寸法

胸囲84.5cm 背肩幅33cm 着丈40cm 袖丈27cm

●ゲージ(10cm平方)

模様編みA 18目×30段

模様編みB 26目×30段

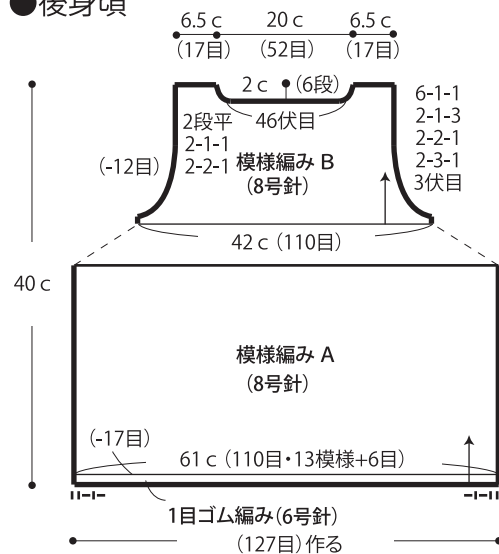
●編み方ポイント

後・前身頃...一般的な作り目を作り、1目ゴム編み、模様編みA・模様編みBで編みます。

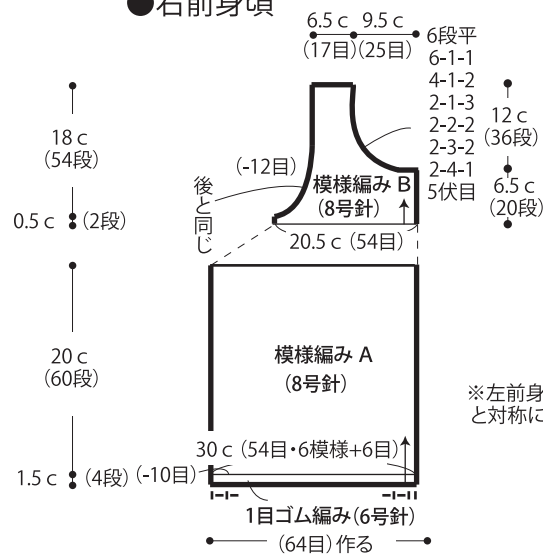
袖...別鎖の作り目を作り、裏山を拾って模様編みAで編みます。

まとめ...肩は引き抜きはぎ、脇はすくいとじをします。袖下をすくいとじして、身頃に引き抜きとじで付けます。袖口の作り目を解いて1目ゴム編みを輪で編みます。衿ぐりから目を拾い1目ゴム編みを編み、前立てから目を拾い1目ゴム編みを編みます。右前立てにボタンホールを編みます。袖、衿ぐり、前立ての1目ゴム編みの編み終わりは表目は表目に、裏目は裏目に編んで伏せ止めをします。ボタンを付けます。

●後身頃

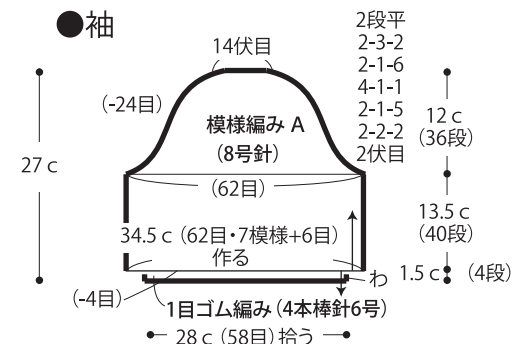


●右前身頃

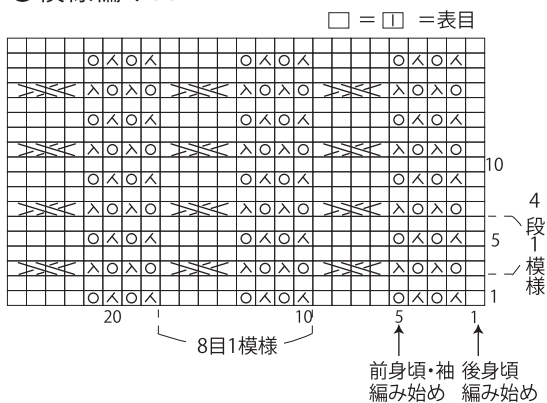


※左前身頃は右前身頃と対称に編みます。

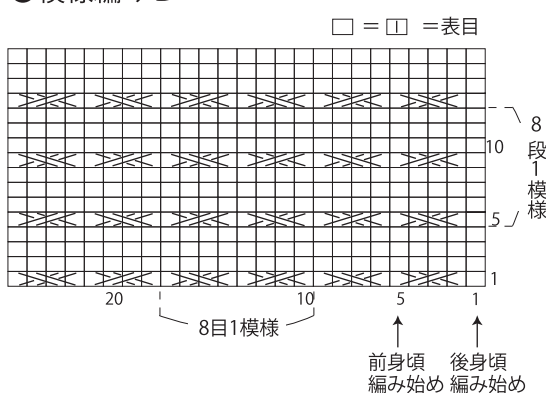
●袖



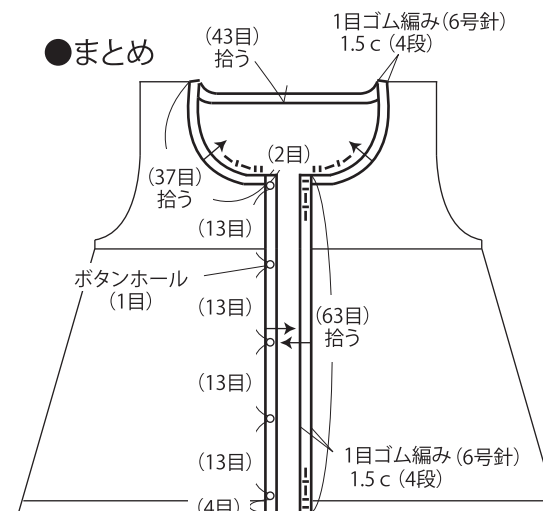
●模様編みA (8号針)



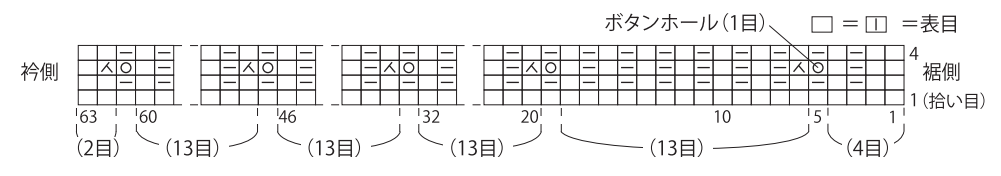
●模様編みB (8号針)



●まとめ



● ボタンホール(1目)の編み方 (6号針)



★ゲージは編み手により異なります。ゲージが合わない場合は、針の号数を変えて編んでください。又はゲージを取り直して編んでください。

Copyright © Gosyo Co.,Ltd. All Rights Reserved.