



05. ラグランスリーブのセーター

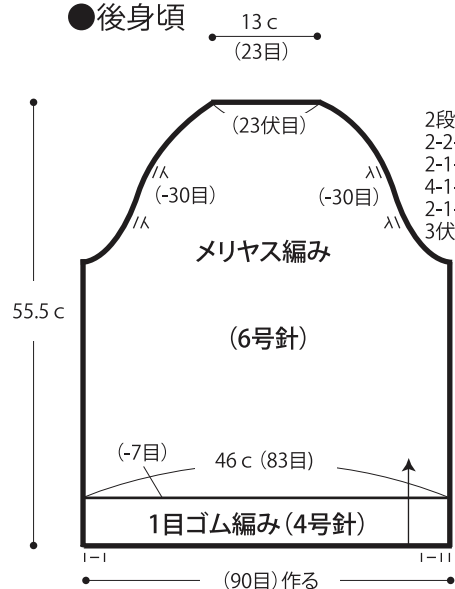
08 ページの作品

- 用意する毛糸 (商品番号・色番号 / 商品名 / 数量)
527-2 / 純毛並太・2 (40g 玉巻) / 355g
5-326 / 純毛中細 (40g 玉巻) / 75g
- 使用針・用具
2本棒針4号・6号、4本棒針4号・6号
- 出来上り寸法
胸囲92cm 着丈55.5cm ゆき丈77.5cm
- ゲージ (10cm 平方)
メリヤス編み 18目×28段 模様編み 17目×32段

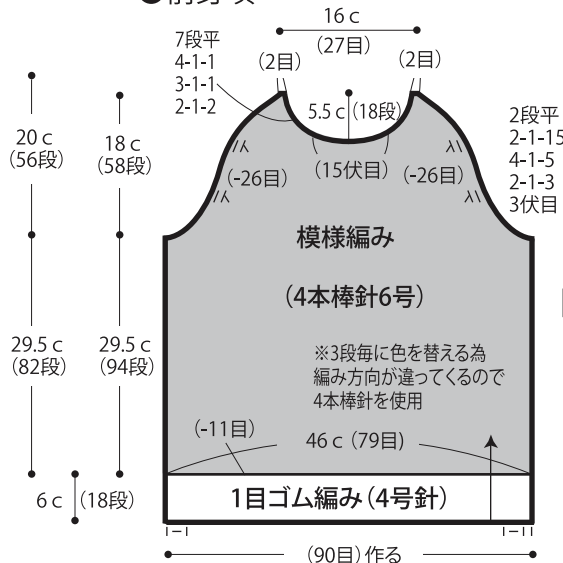
●編み方ポイント

後身頃・袖・・・一般的な作り目を作り、1目ゴム編みで編みます。続けてメリヤス編みで編みますが1段めで減目を行います。ラグラン線は伏目と端2目立てる減目で編みます。
前身頃・・・一般的な作り目を作り、1目ゴム編みで編み、続けて模様編みで編みますが1段めで減目をして編みます。ラグラン線は後身頃と同様に編みます。
まとめ・・・身頃と袖のラグラン線をすくいとじて、脇・袖下を続けてすくいとじます。衿ぐりより目を拾い1目ゴム編みを輪で編み、編み終わりは表目は表目、裏目は裏目を編んで伏せ止めます。

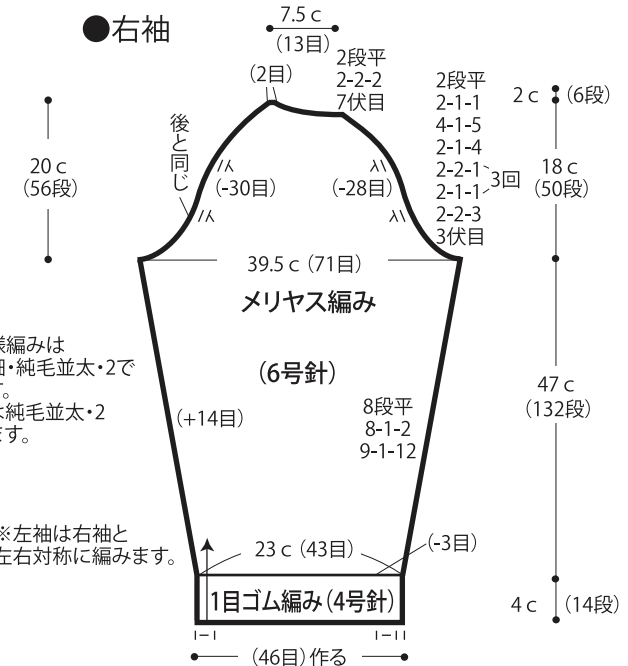
●後身頃



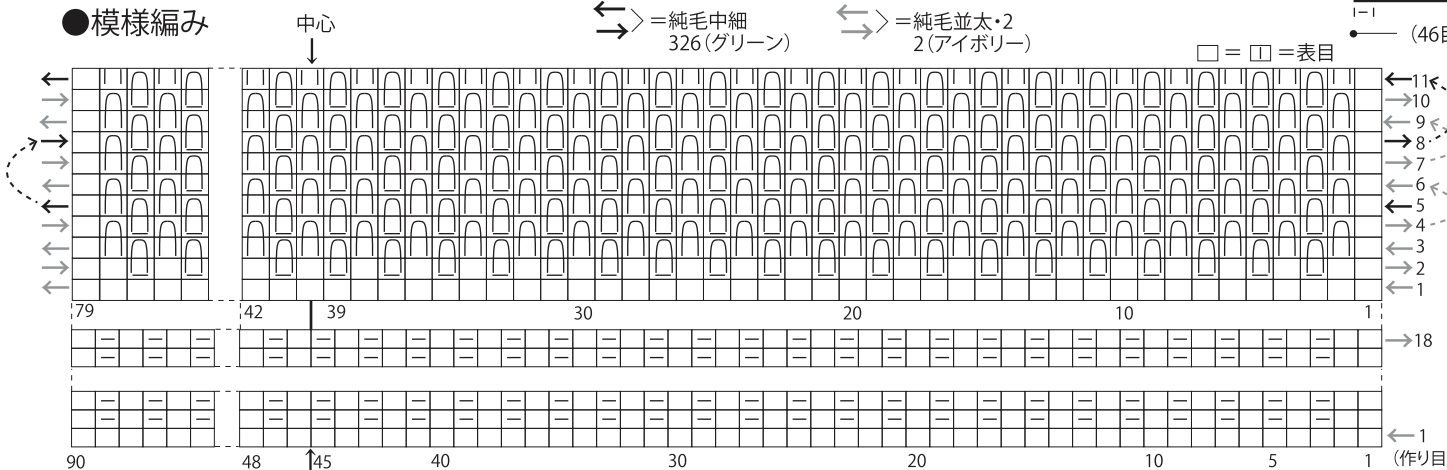
●前身頃



●右袖



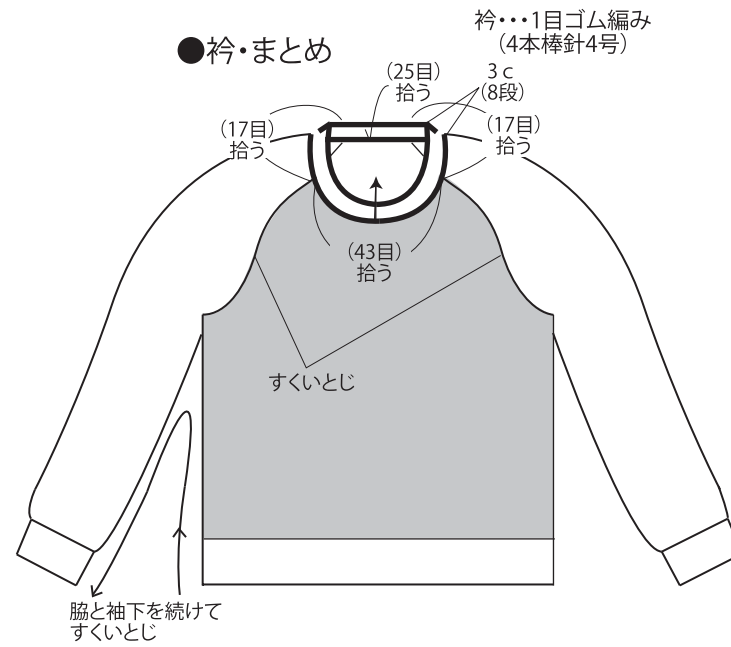
●模様編み



※イギリスゴム編みの色の替え方はムービーで紹介しております。スマートフォン・携帯電話でご覧いただけます。



※パソコンからご覧いただく場合は
毛糸ビエロ 動画 検索
よりご覧ください。



★ゲージは編み手により異なります。ゲージが合わない場合は、針の号数を変えて編んでください。又はゲージを取り直して編んでください。

Copyright © Gosyo Co.,Ltd. All Rights Reserved.