



24. 模様編みのセーター

29 ページの作品

●用意する毛糸(商品番号一色番号/商品名/数量)
トリコシリース

359-06/Framboise-wool-(フランボワーズ-ウール-) (40g玉巻)/250g

●使用針・用具

カギ針5/0号

●出来上り寸法

胸囲76cm ゆき丈47.5cm 着丈33cm

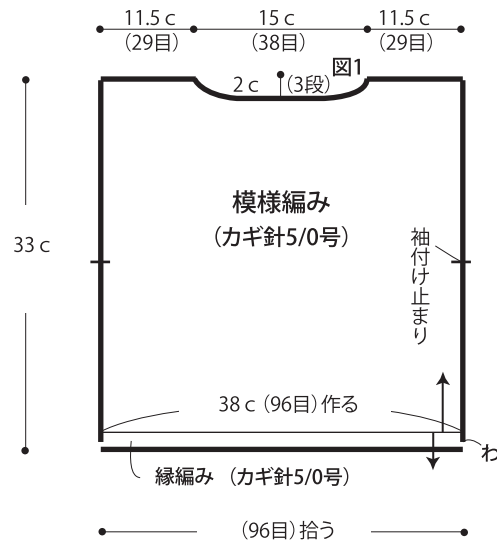
●ゲージ(10cm平方)

模様編み 25目×13段

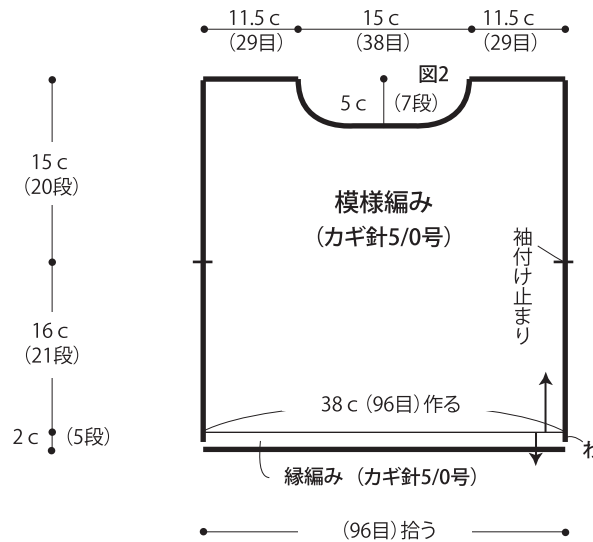
●編み方ポイント

後・前身頃・袖・・・共鎖の作り目を作り、模様編みで編みます。
まとめ・・・肩を鎖はぎ、袖下と脇の袖付け止まりまでを鎖とじにします。裾・袖口・衿ぐりに縁編みを輪で編みます。袖を身頃に鎖はぎします。

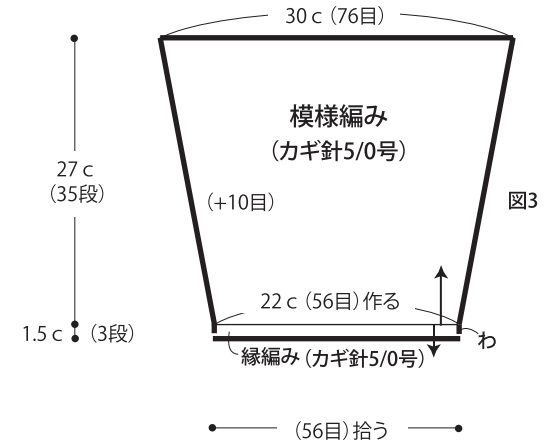
●後身頃



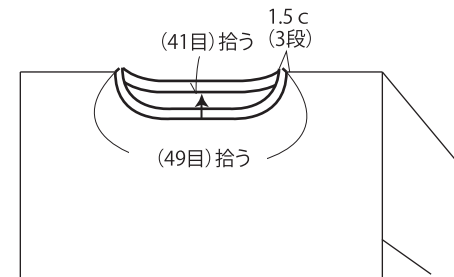
●前身頃



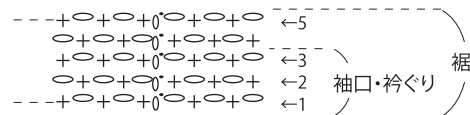
●袖



●衿ぐりの縁編み
(カギ針5/0号)



●縁編み (カギ針5/0号)



●袖 (カギ針5/0号)

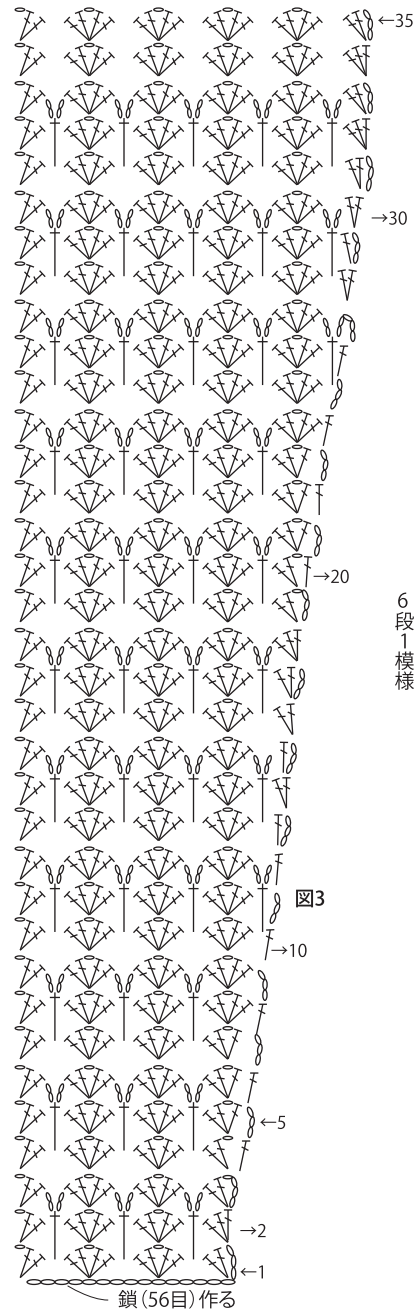
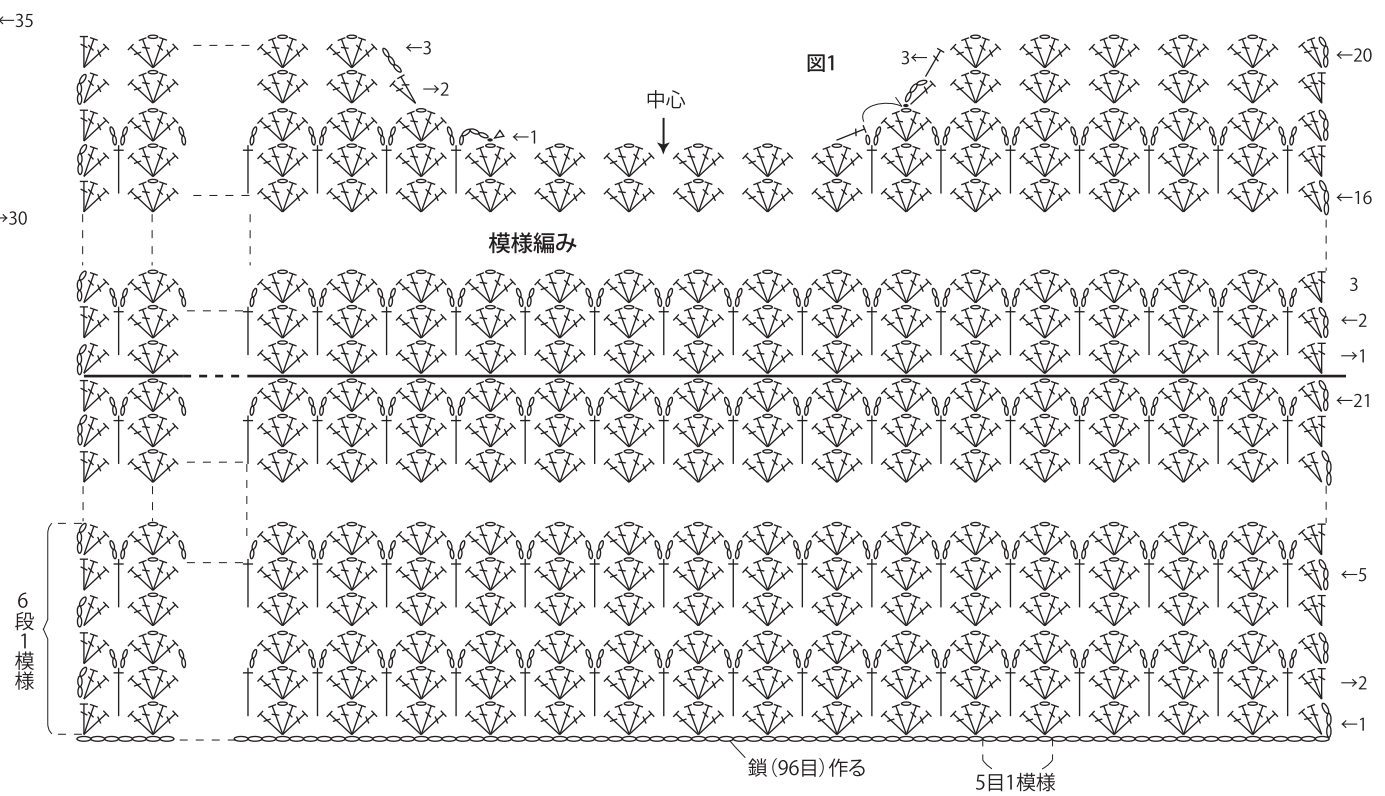


図3

●後身頃 (カギ針5/0号)



●前身頃 (カギ針5/0号)

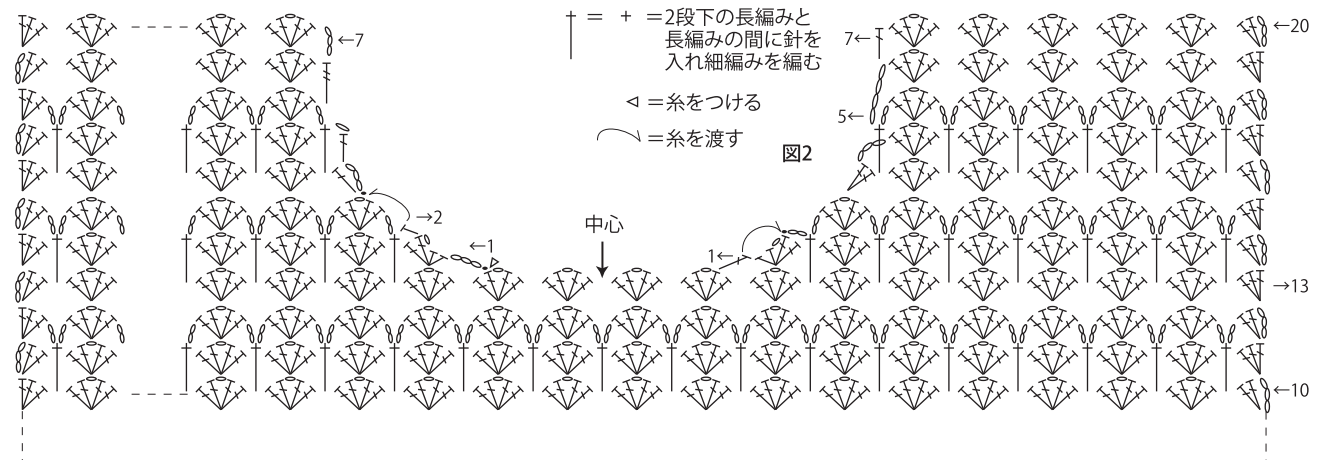


図2

★ゲージは編み手により異なります。ゲージが合わない場合は、針の号数を変えて編んでください。又はゲージを取り直して編んでください。