



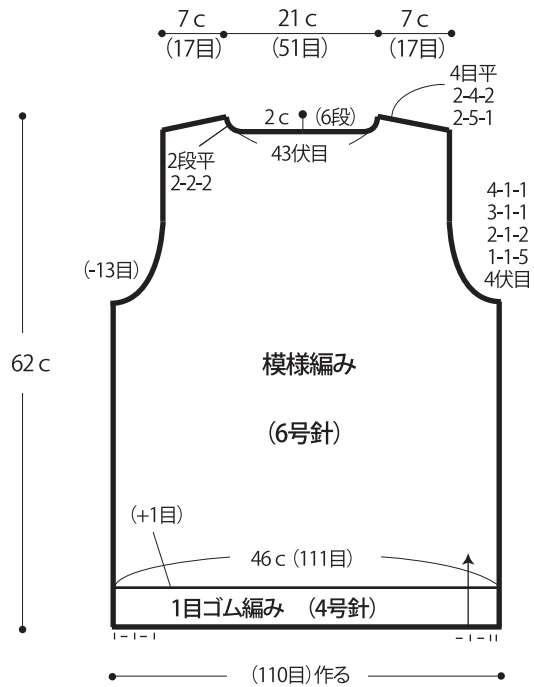
4.Vネックのセーター

- 用意する毛糸(商品番号一色番号/商品名/数量)
615-18/Aspen3(アスペン)(25g玉巻)/300g
- 使用針・用具
2本棒針 4号・6号、4本棒針4号
- 出来上り寸法
胸囲92cm 背肩幅35cm 着丈62cm 袖丈55cm
- ゲージ(10cm平方)
模様編み 24目×32段

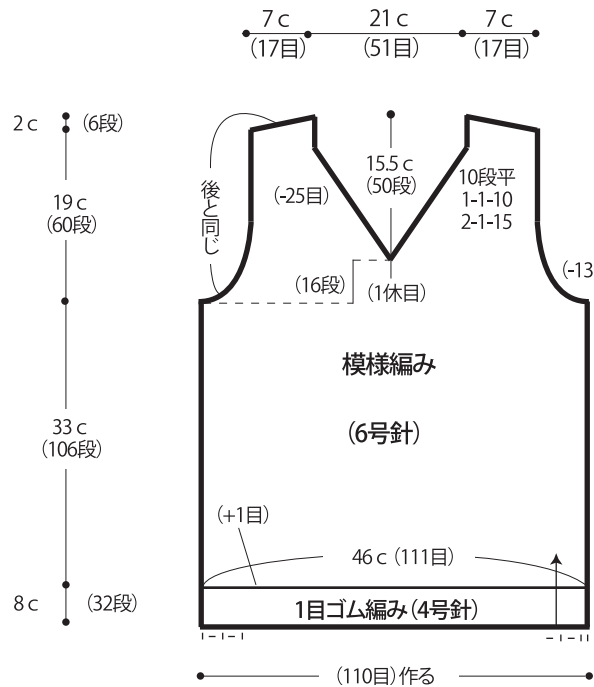
●編み方ポイント

身頃・袖・・・一般的な作り目を作り、1目ゴム編みを編みます。針の号数を替えて模様編みで編みます。袖ぐり、衿ぐりは伏目と端1目立てる減目で編みます。肩は引き返して編みます。袖下は端より1目内側のねじり増目で編みます。
まとめ・・・肩は引き抜きはぎ、脇・袖下はすくいとじします。衿ぐりより拾い目をして1目ゴム編みを編みます。編み終わりは表目は表目、裏目は裏目を編んで伏せ止めします。袖を身頃に引き抜きとじつけます。

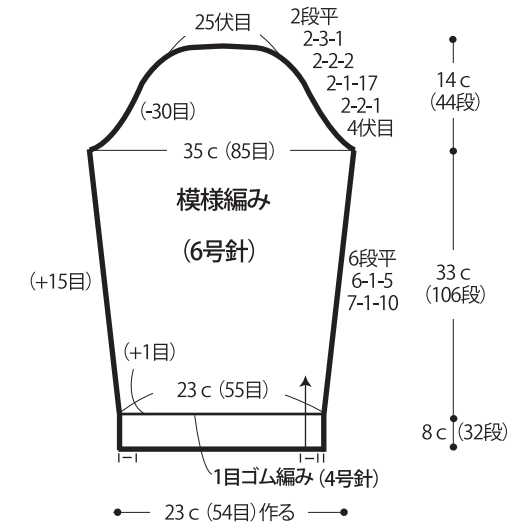
●後身頃



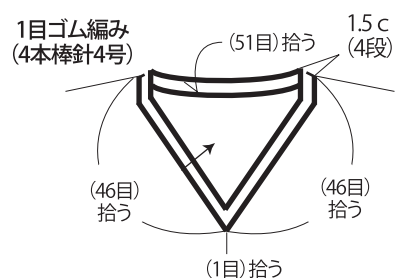
●前身頃



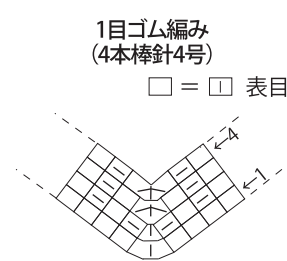
●袖



●衿



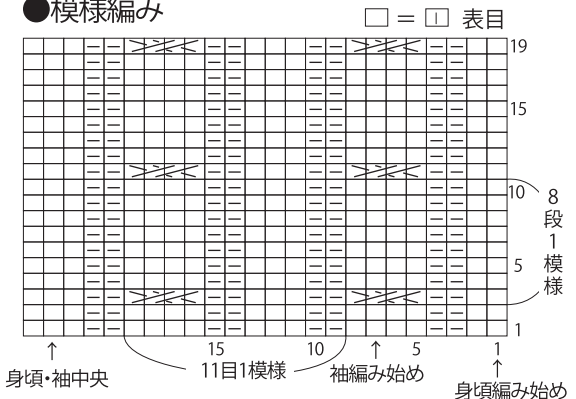
●V衿先の編み図



※V衿先の編み方はムービーで紹介しております。スマートフォン・携帯電話でご覧いただけます。

※パソコンからご覧いただく場合は
毛糸ビデオ動画 検索
よりご覧ください。

●模様編み



★ゲージは編み手により異なります。ゲージが合わない場合は、針の号数を変えて編んでください。又はゲージを取り直して編んでください。