



1.チュニック

04 ページの作品

●用意する毛糸(商品番号-色番号/商品名/数量)

425-12/Pochette(ポシェット)(40g玉巻)/345g

●使用針・用具

カギ針4/0・5/0・6/0号、ボタンA-353-15…直径15mm3個

●出来上り寸法

胸囲93.5cm 背肩幅34.5cm 着丈65.5cm

●ゲージ(10cm平方)

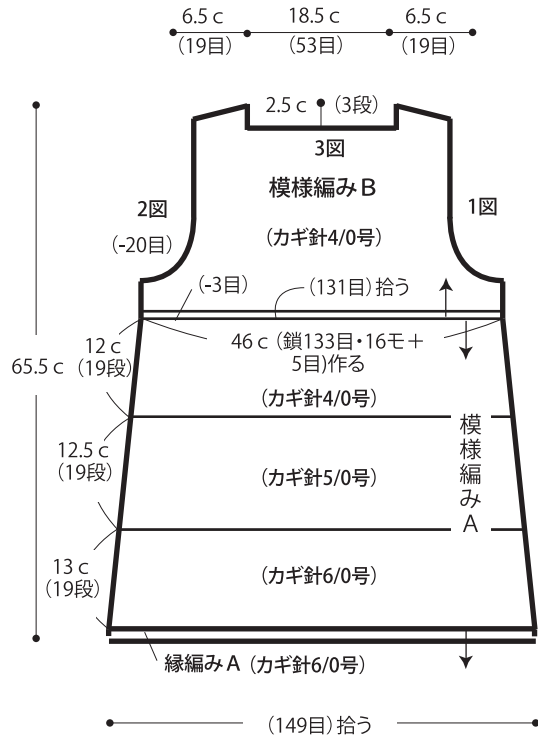
模様編みA(カギ針4/0号) 29目×16段

模様編みB 28.5目×13段

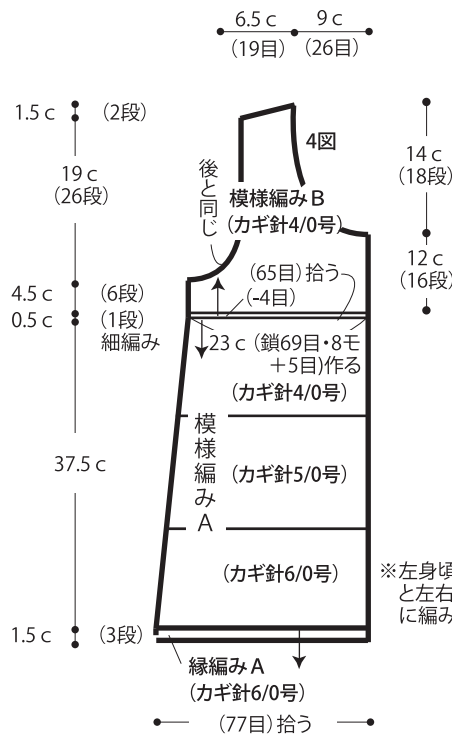
●編み方ポイント

身頃・・・後身頃は共鎖の作り目を作り、スカート部分を模様編みAでゲージ調整して編みます。作り目より目を拾い模様編みBで編みます。前身頃も後身頃と同様に編みます。
まどめ・・・肩を鎖はぎ、脇を鎖とじで合わせます。裾を縁編みAで編みます。前立て衿ぐりを続けて縁編みBで編みます。右前立てはボタンホールを作りながら編みます。袖ぐりより目を拾い、縁編みBを輪で編みます。ボタンつけます。

●後身頃

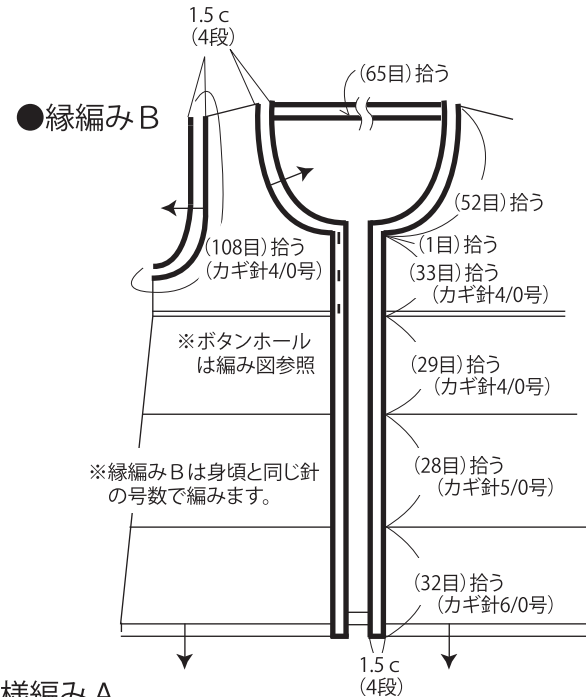


●右前身頃




※左身頃は右身頃と左右対称に編みます。

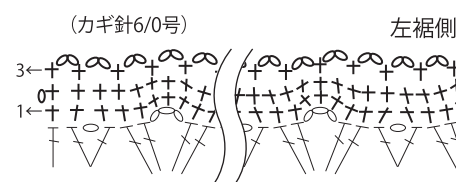
●縁編みB




●模様編みA

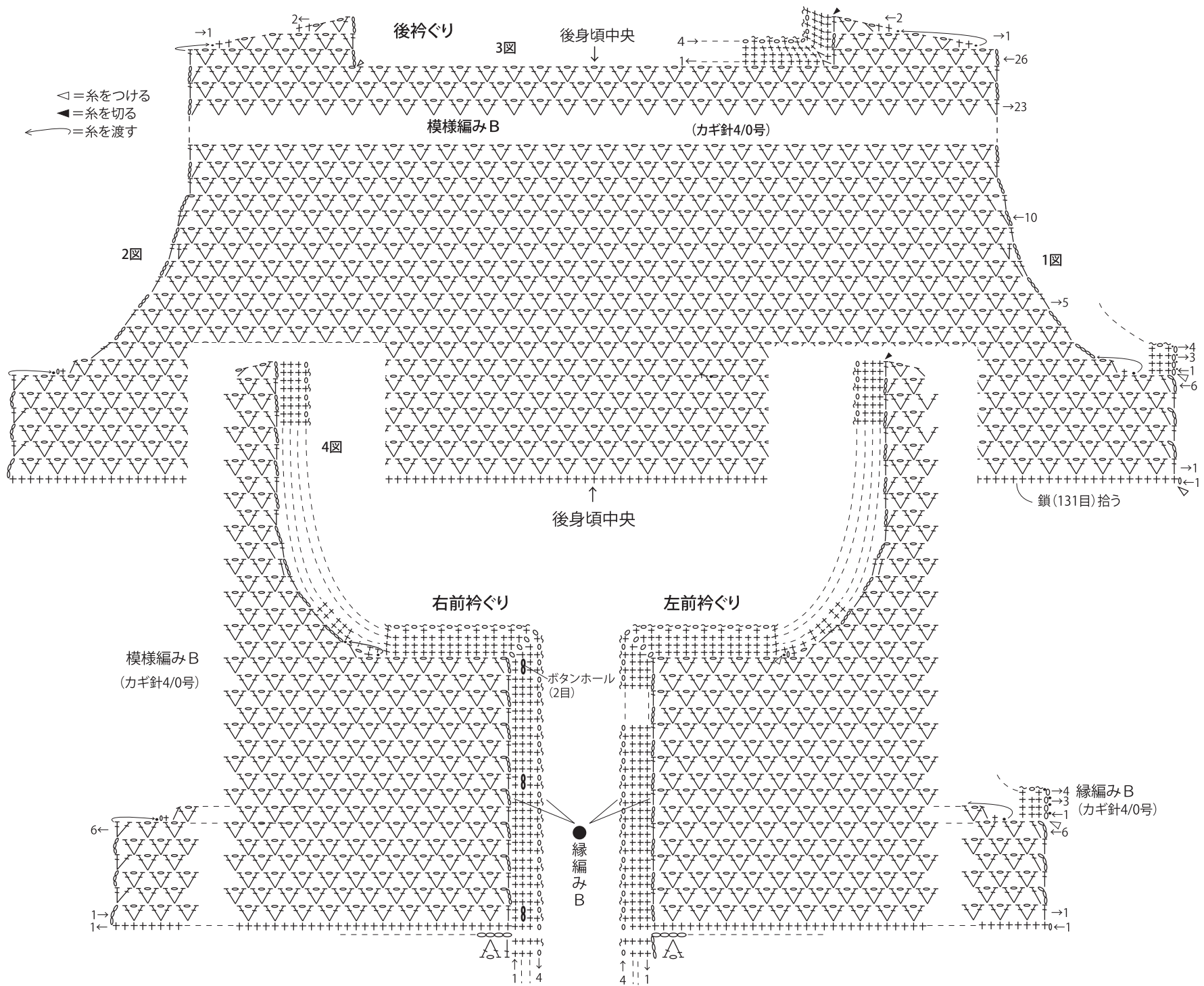


●縁編みA



●縁編みB





★ゲージは編み手により異なります。ゲージが合わない場合は、針の号数を変えて編んでください。又はゲージを取り直して編んでください。