



05.ロング丈のプルオーバー

03 ページの作品

●用意する毛糸(商品番号一色番号/商品名/数量)

405-2/ラミー100(40g玉巻)/485g

●使用針・用具

2本棒針 4号・5号・6号、4本棒針3号

●出来上り寸法

胸囲88cm 背肩幅36cm 着丈64cm 袖丈42cm

●ゲージ(10cm平方)

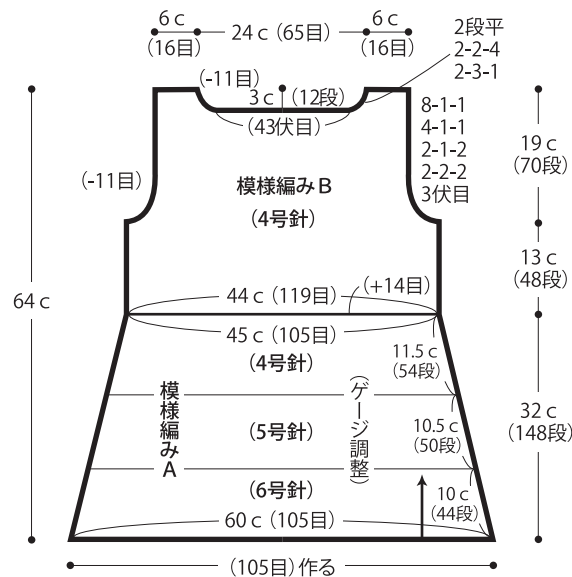
模様編みA(4号針) 23目×47段

模様編みB(4号針) 27目×37段

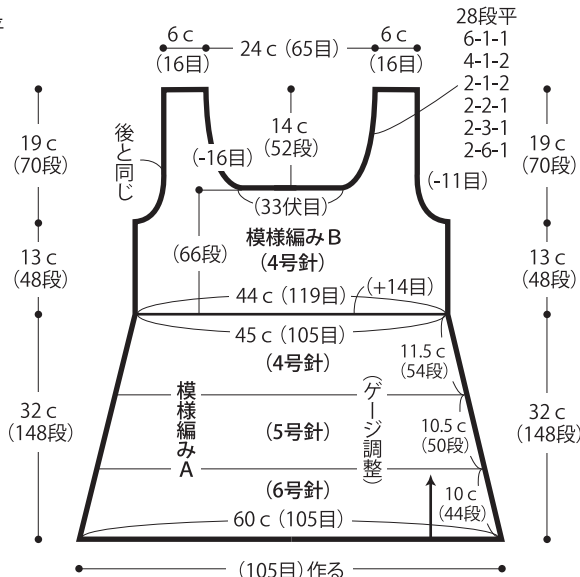
●編み方ポイント

後・前身頃・・・一般的な作り目を作り模様編みAでゲージ調整しながら編みます。増目して模様編みBを編みます。袖ぐり・衿ぐりは伏目と端1目を立てる減目で編みます。
 袖・・・一般的な作り目を作り模様編みAでゲージ調整しながら編みます。袖山カーブの減目は2目以上は伏目、1目は端1目を立てる減目にします。編み終わりは伏目にします。
 まとめ・・・肩は引き抜きはぎ、脇・袖下はすくいとじします。衿ぐりより目を拾いガーター編みを輪で編んで編み終わりは裏目の伏目にします。袖を身頃に引き抜きとじでつけます。

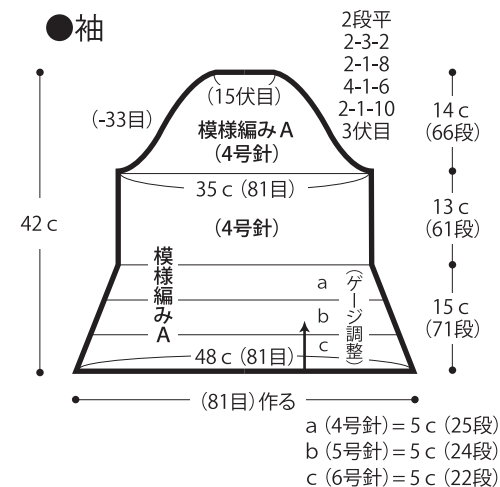
●後身頃



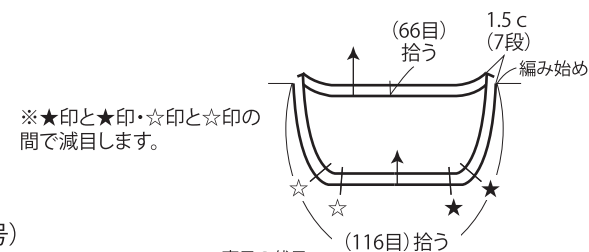
●前身頃



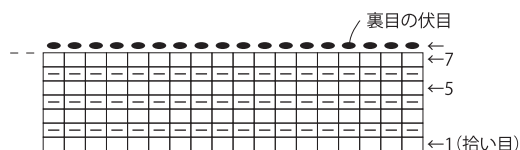
●袖



●衿ぐり(4本棒針3号) ガーター編み



●衿ぐりのガーター編み(4本棒針3号)



●衿ぐりのカーブの編み方(4本棒針3号)

