



18.カシミヤのセーター

20 ページの作品

●用意する毛糸 (商品番号一色番号/商品名/数量)

615-33/Aspen3 (アスペン) (25g玉巻)/220g

●使用針・用具

2本棒針 4号・5号 4本棒針4号

●出来上り寸法

胸囲90cm 背肩幅35cm 着丈56cm 袖丈54cm

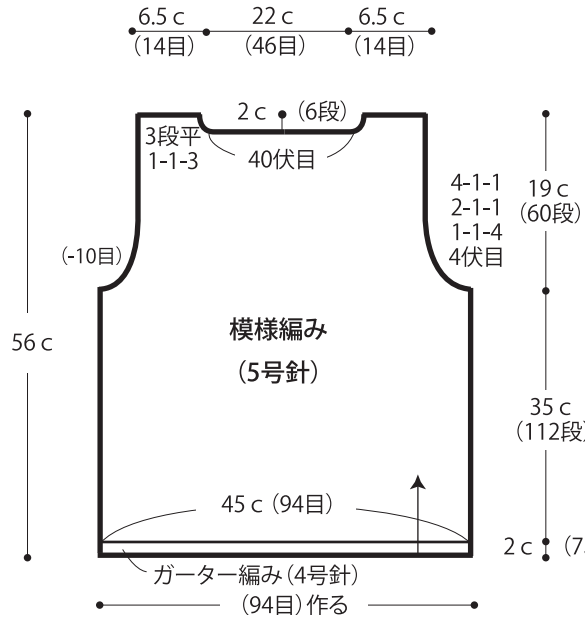
●ゲージ(10cm平方)

模様編み 21目×32段

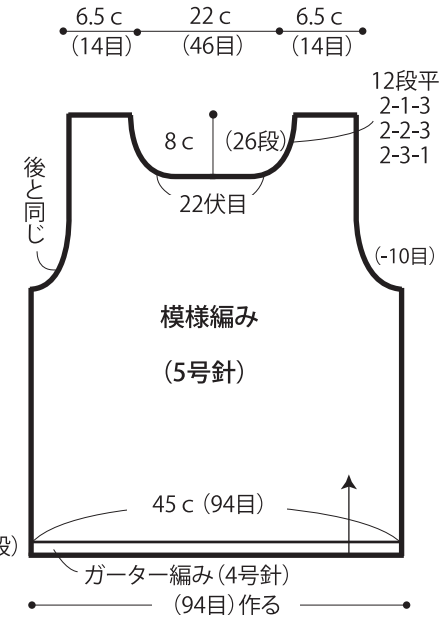
●編み方ポイント

身頃・袖・・・一般的な作り目を作り、ガーター編み・細編みを編みます。袖ぐり・衿ぐり・袖山は伏せ目と端1目立てる減目、袖下は端1目内側でねじり増し目で編みます。肩は引き抜きはぎをします。
 まとめ・・・衿ぐりより目を拾い、ガーター編みを輪で編みます。編み終わりは裏目を編んで伏せ止めで編みます。脇、袖下はすくいとしします。袖を身頃に引き抜きとじでつけます。

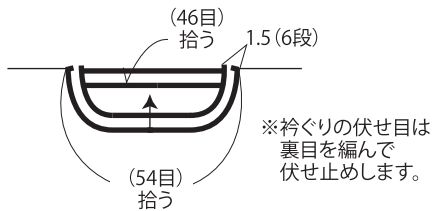
●後身頃



●前身頃

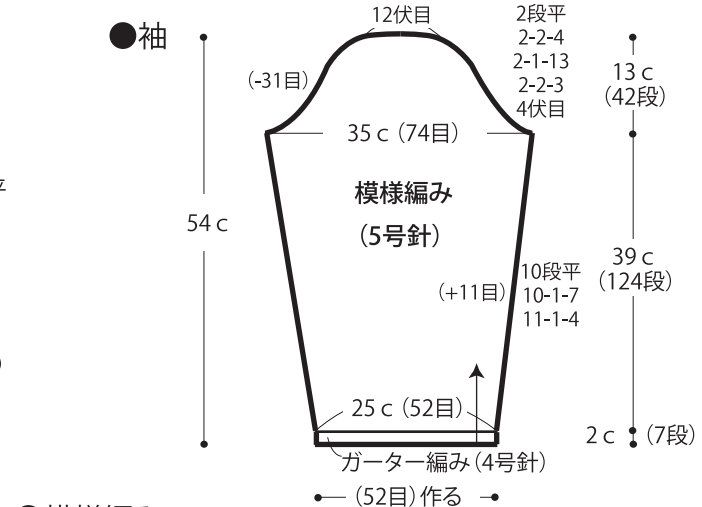


●衿 ガーター編み (4本棒針4号)




□ = □ 表目
 ■ = 9目・16段

●衿のガーター編み (6段)・(4号針)



●模様編み (5号針)



★ゲージは編み手により異なります。ゲージが合わない場合は、針の号数を変えて編んでください。又はゲージを取り直して編んでください。