



26. カウチンベスト(メンズ)

●用意する毛糸(商品番号一色番号/商品名/数量)

- プロバンスシリーズ
664-51/Nordic(ノルディック)超極太(80g玉巻)/75g
- 664-52/Nordic(ノルディック)超極太(80g玉巻)/110g
- 664-55/Nordic(ノルディック)超極太(80g玉巻)/45g
- 664-57/Nordic(ノルディック)超極太(80g玉巻)/480g

●使用針・用具

2本棒針 8ミリ・10ミリ

●出来上り寸法

胸囲99cm 背肩幅40cm 着丈64.5cm

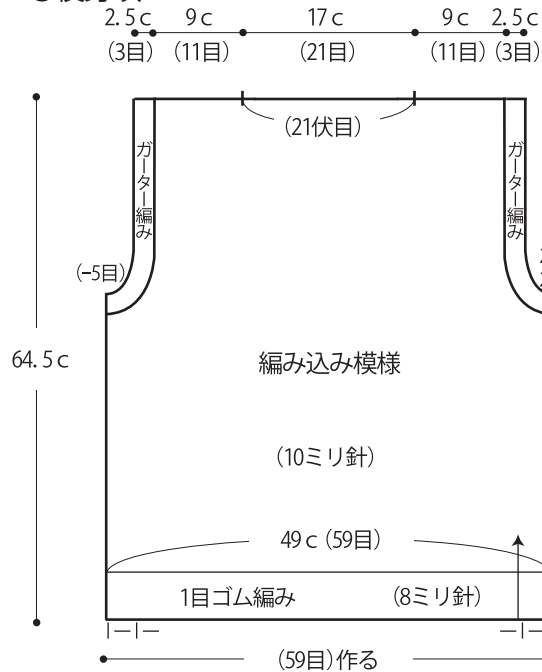
●ゲージ(10cm平方)

編み込み模様 12目×14段

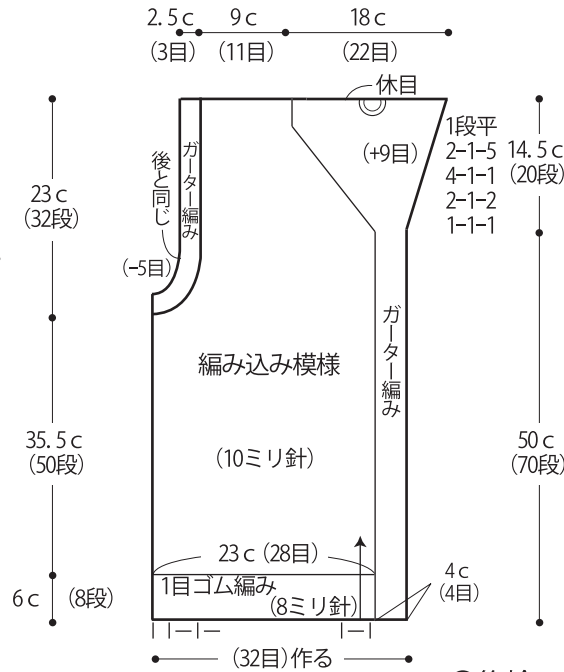
●編み方ポイント

身頃・衿・・・一般的な作り目を作り、1目ゴム編み、編み込み模様で編みます。前立て・衿・袖ぐりはガーター編みを一緒に編みます。左前立てはボタンホールを作りながら編みます。後衿は後衿ぐりより目を拾いガーター編みで編みます。まとめ・・・肩は引き抜きはぎ、脇は半目中をすくいとじします。後衿と前衿の合印を合わせて目と段のはぎをします。
※編み込み模様は裏に糸が渡らないカウチン編みで編みます。

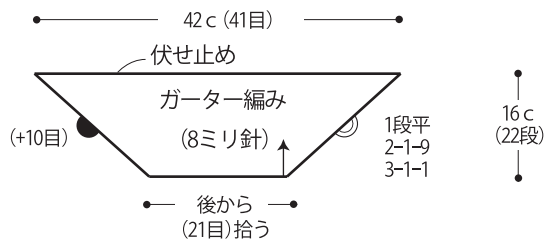
●後身頃



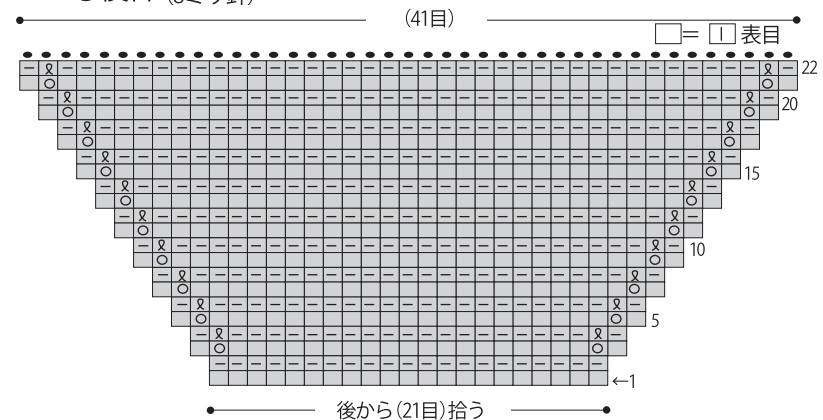
●右前身頃



●後衿



●後衿 (8ミリ針)

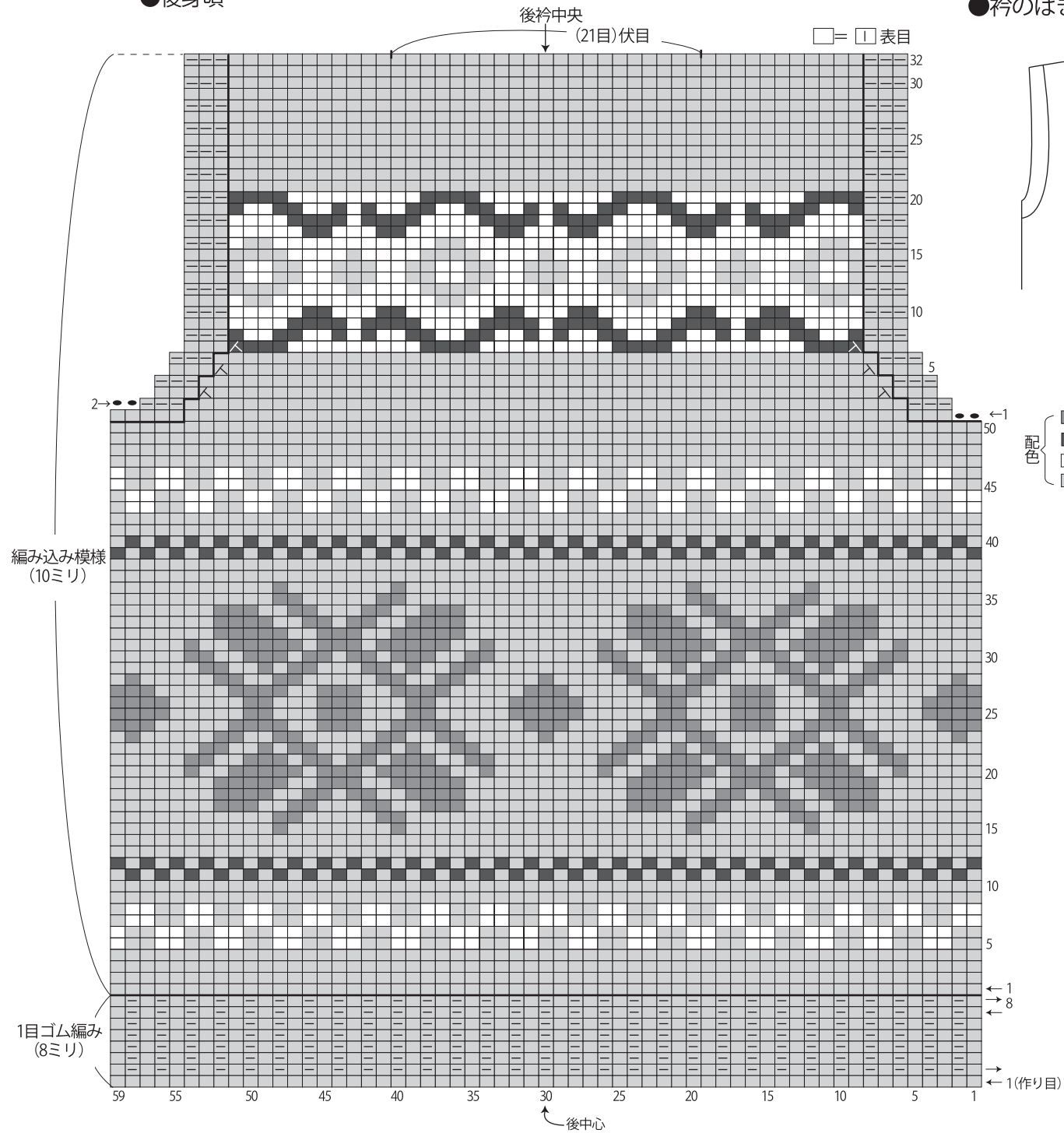


※カウチン編みの編み込み模様の編み方はムービーで紹介しております。スマートフォン・携帯電話でご覧いただけます。

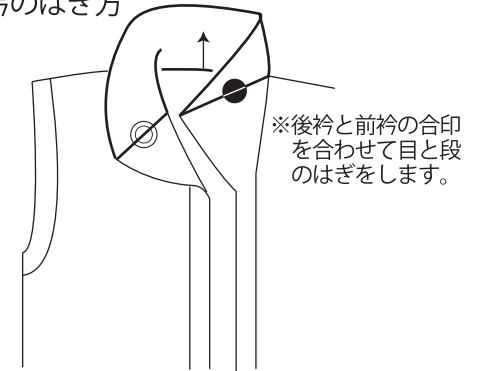
※パソコンからご覧いただく場合は

よりご覧ください。

●後身頃



●衿のはぎ方



- 配色
- = 52 (グレイジュ)
 - = 55 (ワインレッド)
 - = 51 (アイボリー)
 - = 57 (ネイビー)

●ボタンホール

