



15. フルールのマフラー

07 ページの作品

●用意する毛糸(商品番号一色番号/商品名/数量)

【aタイプ】T333-01/Fleur(フルール)(50g玉巻)/135g

【bタイプ】T333-03/Fleur(フルール)(50g玉巻)/135g

【cタイプ】T333-05/Fleur(フルール)(50g玉巻)/135g

●使用針・用具

2本棒針 15号

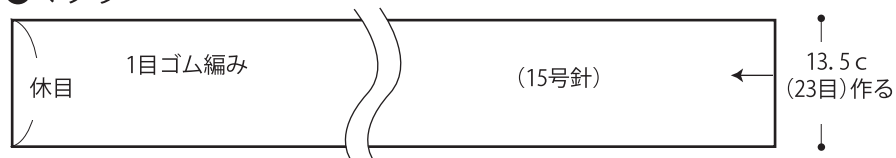
●出来上り寸法

幅11cm 長さ106cm

●ゲージ(10cm平方)

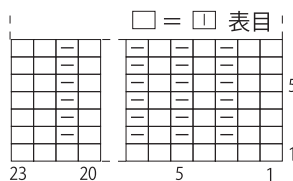
1目ゴム編み 17目×20段

●マフラー



106cm (212段)

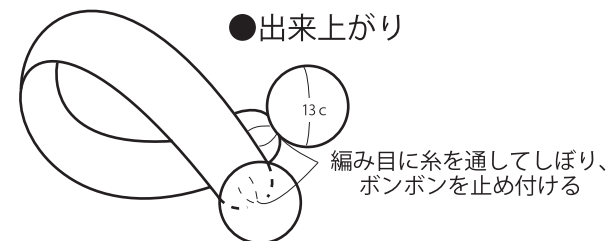
●1目ゴム編み図
(15号針)



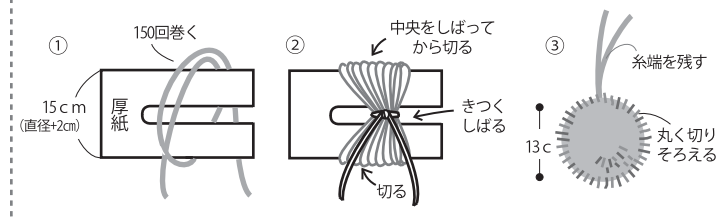
●編み方ポイント

マフラー・・・別鎖の裏山を拾う作り目で目を作り、1目ゴム編みで編みます。編み終わりの目に糸を通してしぼり、作り目を解いた目に糸を通してしぼります。両端にボンボンを止めつけます。

●出来上がり



●ボンボンの作り方



★ゲージは編み手により異なります。ゲージが合わない場合は、針の号数を変えて編んでください。又はゲージを取り直して編んでください。