



# 12. ソックス

- 用意する毛糸(商品番号一色番号/商品名/数量)  
18-1412/純毛段染め中細(40g玉巻)/60g
- 使用針・用具  
短5本棒針(20cm)2・3号針
- 出来上り寸法  
足底長さ23cm/はき口12~14cm/はき丈27cm
- ゲージ(10cm平方)  
メリヤス編み 28目×38段

## ●編み方ポイント

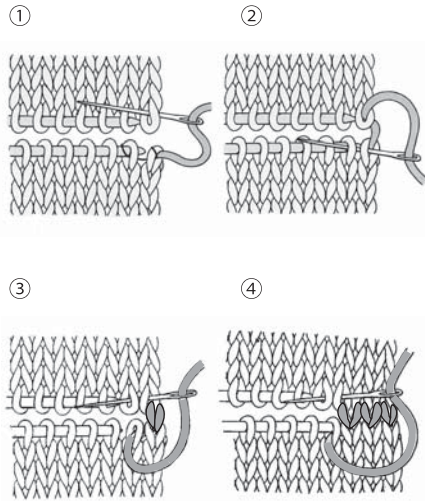
一般的な作り目で、足首から輪に編み始めます。1目ゴム編みを2段編み、続けて2目ゴム編みを編みます。針の号数を替え、8目減目しながらメリヤス編みを1段編みます。かかから足先まで編み図を参照してメリヤス編みで編みます。編み終わりはメリヤスはぎをします。

※足底寸法は足のサイズに合わせますが、伸び率を考慮して少し小さめにします。

## ●ソックスの編み方

□=□ 表目

## ●メリヤスはぎ



編地を突合せにして、編み目と同じ目になるように1段作りながらはぎ合わせます。

※ソックスのかかとの編み方はムービーで紹介しております。スマートフォン・携帯電話でご覧いただけます。

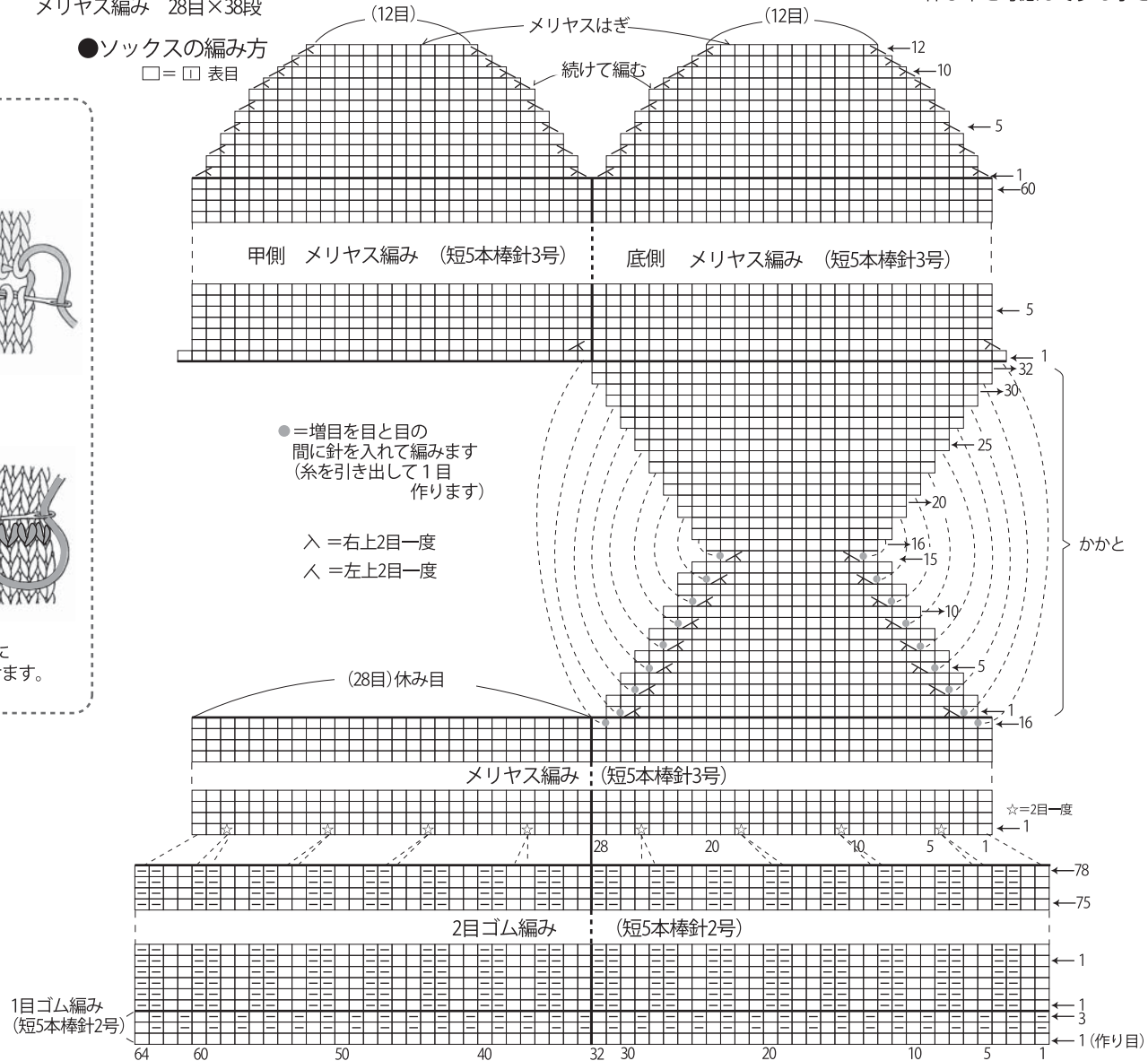


※パソコンからご覧いただく場合は

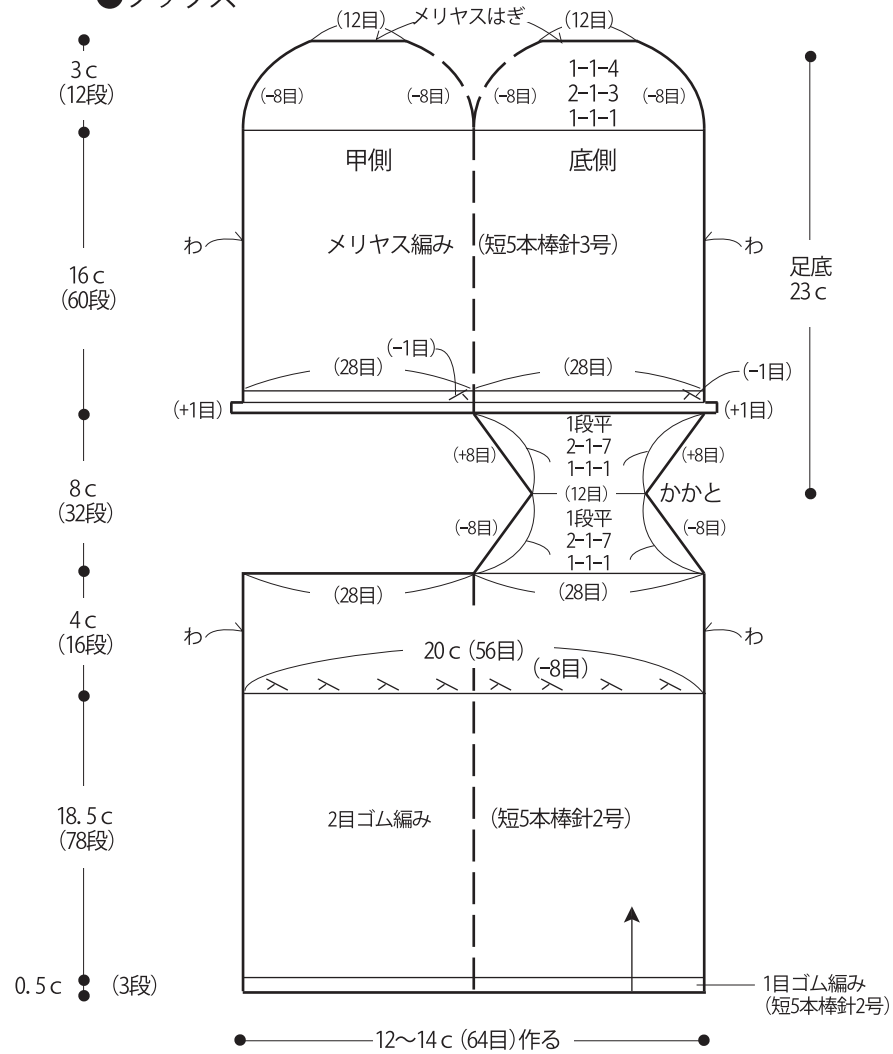
毛糸ピエロ

検索

よりご覧ください。



●ソックス



★ゲージは編み手により異なります。ゲージが合わない場合は、針の号数を変えて編んでください。又はゲージを取り直して編んでください。