



10. アスピンのセーター

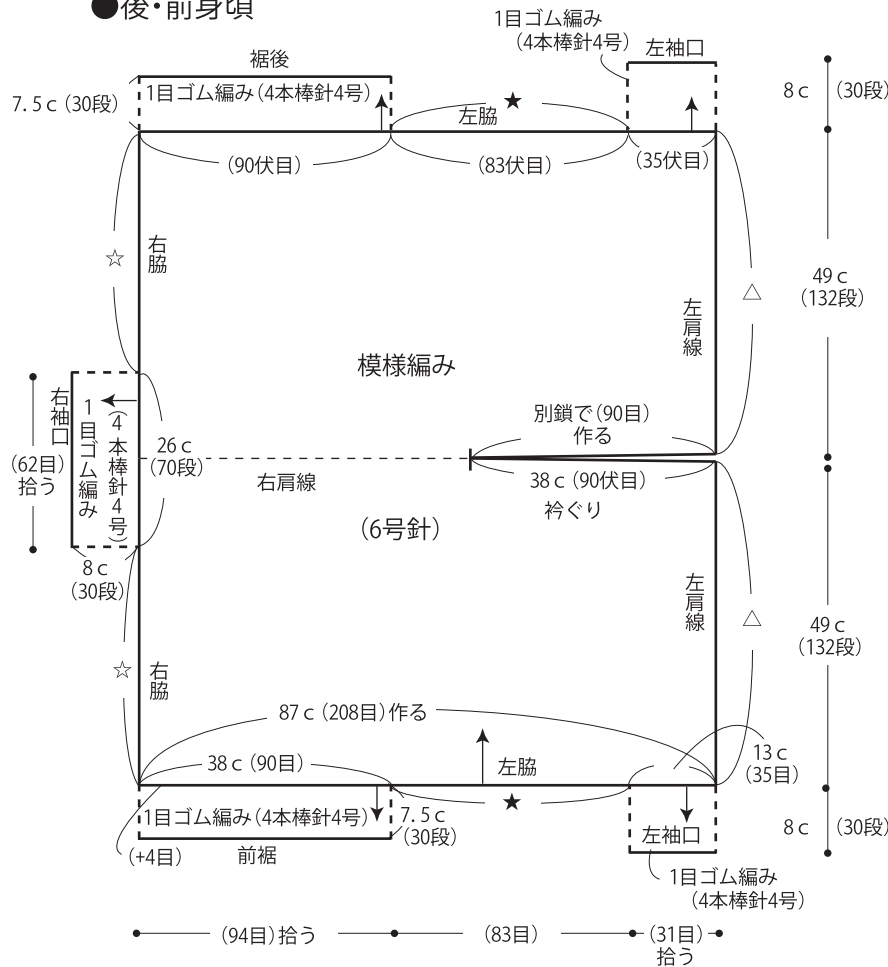
05 ページの作品

- 用意する毛糸(商品番号一色番号/商品名/数量)
615-08/Aspen3(アスペン)(25g玉巻)/280g
- 使用針・用具
2本棒針 6号、4本棒針 4号、縄編み針
- 出来上り寸法
着丈57cm
- ゲージ(10cm平方)
模様編み 24目×27段

●編み方ポイント

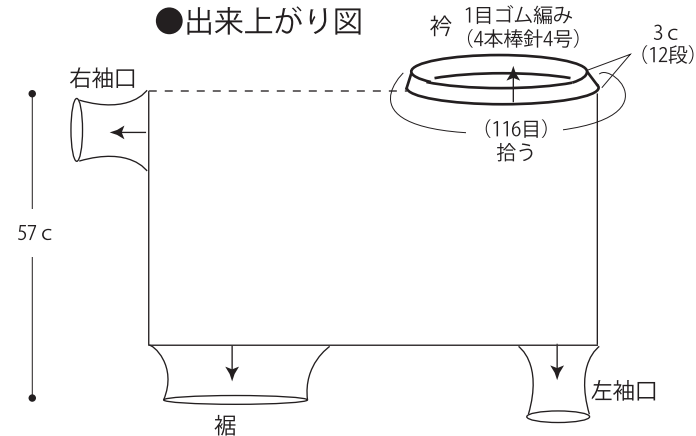
後身頃・・・別鎖でゆるめに90目作っておきます。
一般的な作り目を作り、模様編みで132段編んで、端より90目ゆるめに伏せ目をします。次の段は118目続けて編み、残りの90目は先で作っておいた別鎖より拾い目します。最終段まで模様編みを編んで編み終わりはゆるめに伏せ止めます。
まとめ・・・右脇・左肩をすくいとじ、左脇はゆるめに引き抜きはぎで合わせて、衿・袖口・裾を輪で目を拾い1目ゴム編みを編みます。
※90目の伏せ目の箇所が衿ぐりになります。

●後・前身頃

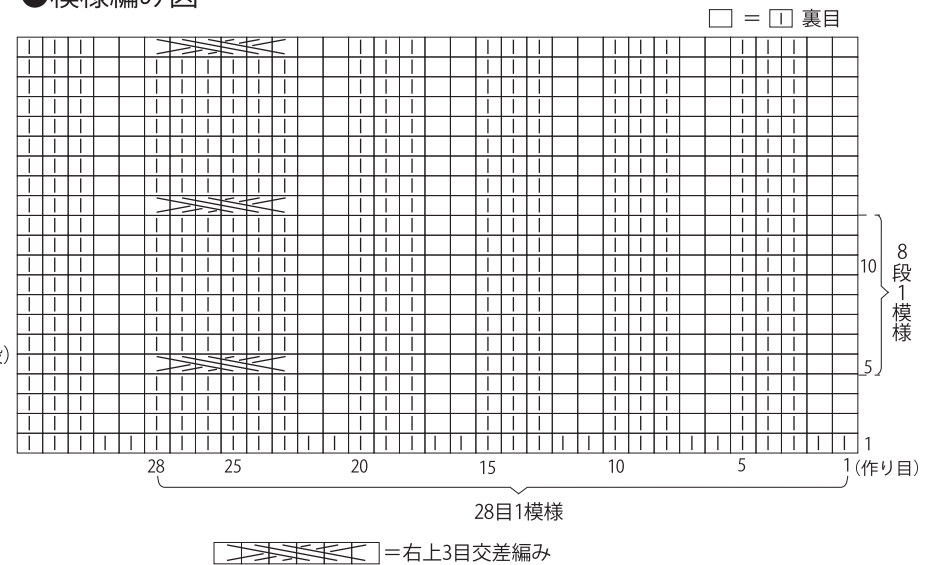


※右脇・左肩線は各印を合わせてすくいとじ、左脇は印を合わせて引き抜きはぎをしてから裾・袖口・衿を輪で1目ゴム編みを編みます。

●出来上がり図



●模様編み図



★ゲージは編み手により異なります。ゲージが合わない場合は、針の号数を変えて編んでください。又はゲージを取り直して編んでください。