



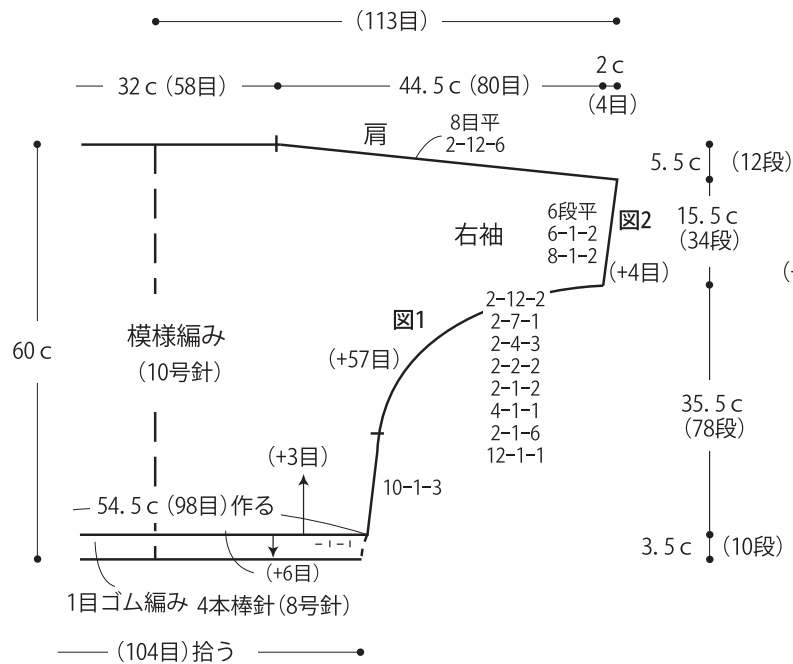
# 03. ドルマンスリーブの2wayセーター 6 ページの作品

- 用意する毛糸(商品番号-色番号/商品名/数量)  
S163-23/ソフトシルク・ラミー(100gコーン巻)/320g
- 使用針・用具  
2本棒針 10号、4本棒針 8号、カギ針 7/0号
- 出来上り寸法  
胸囲フリー ゆき丈58cm 着丈60cm
- ゲージ(10cm平方)  
模様編み 18目×22段

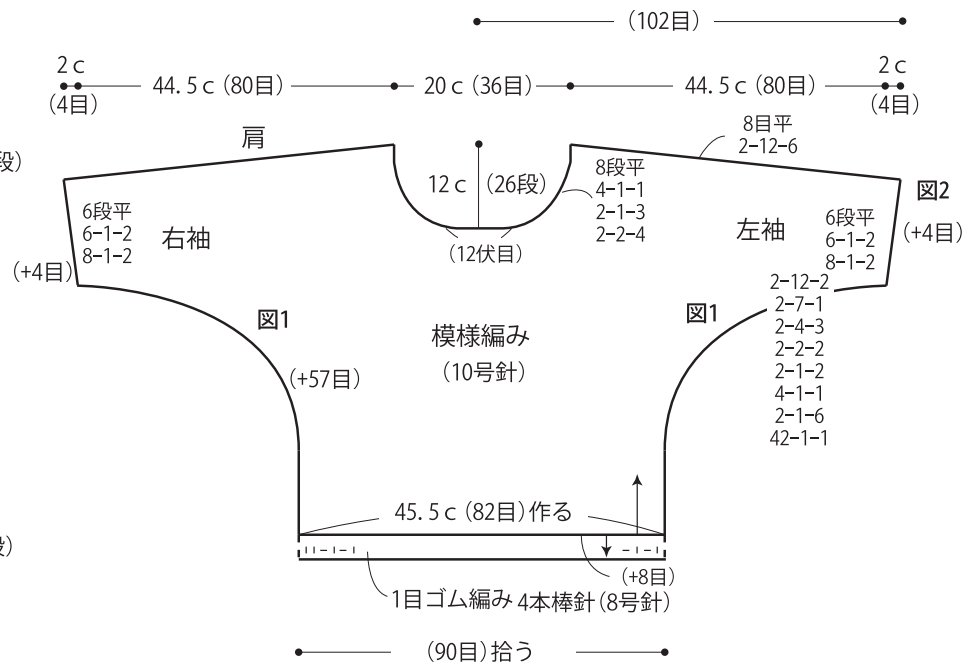
## ●編み方ポイント

前後身頃・袖・・・別鎖の作り目を作り、脇・袖下・袖口を巻き増し目しながら模様編みで編みます。肩は引き返して編みます。  
 まとめ・・・肩はかぶせはぎ、脇はすくいとし、袖下は巻きはぎをします。裾は別鎖を解いて目を拾い、1目ゴム編みを輪で編み、1目ゴム編み止めをします。袖口は身頃より目を拾い、1目ゴム編みを輪で編み、1目ゴム編み止めをします。衿ぐりは引き抜き編みをゆるめに編みます。  
 ※すべて2本どりで編みます。

## ●後身頃

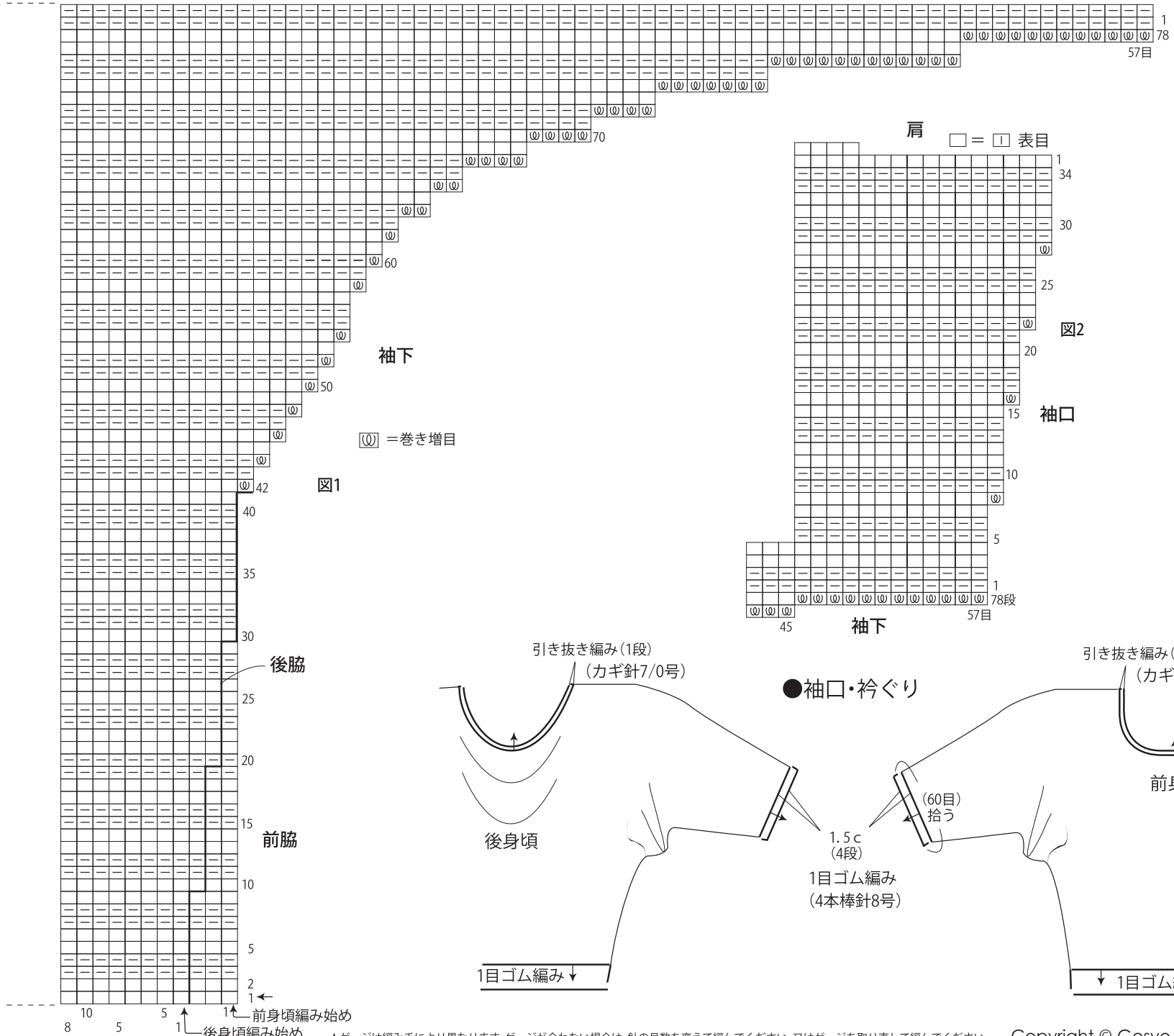


## ●前身頃



●脇・袖下の増目

□ = □ 表目



□ = 巻き増目

図1

図2

●袖口・衿ぐり

★ゲージは編み手により異なります。ゲージが合わない場合は、針の号数を変えて編んでください。又はゲージを取り直して編んでください。