



02. 模様編みのベスト

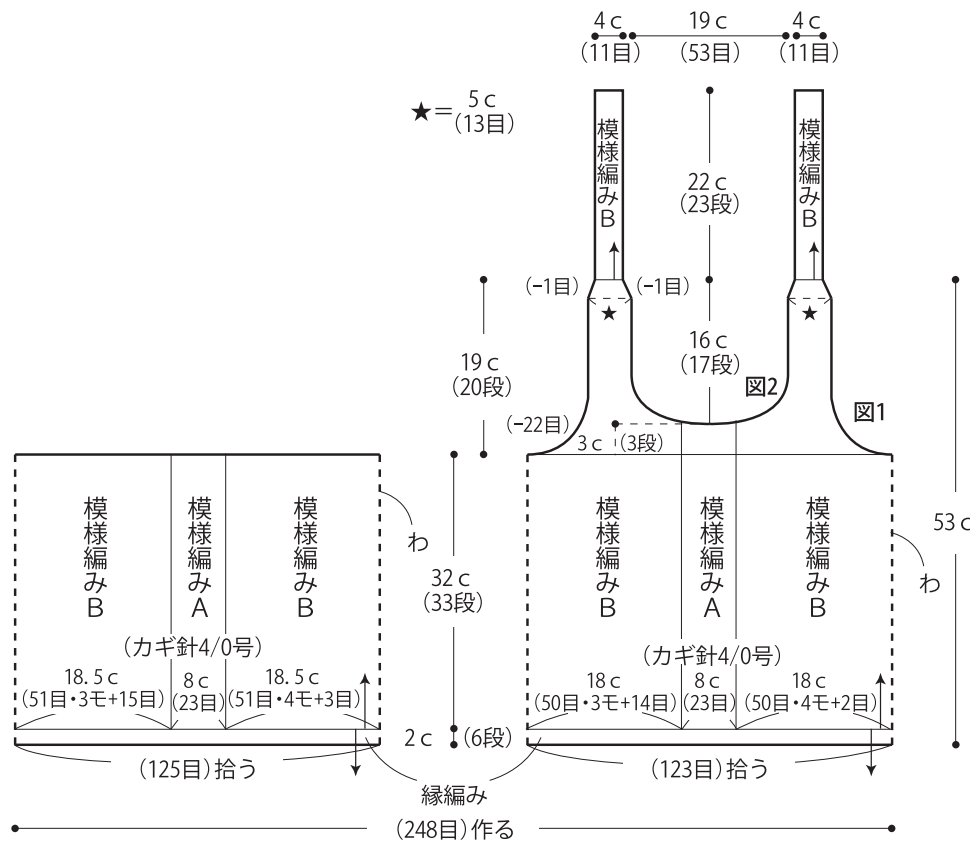
5 ページの作品

- 用意する毛糸(商品番号・色番号/商品名/数量)
405-6/ラミー100(40g玉巻)/205g
- 使用針・用具
カギ針 4/0号
- 出来上り寸法
胸囲89cm 着丈53cm
- ゲージ(10cm平方)
模様編みA 29目×10.5段
模様編みB 27.5目×10.5段

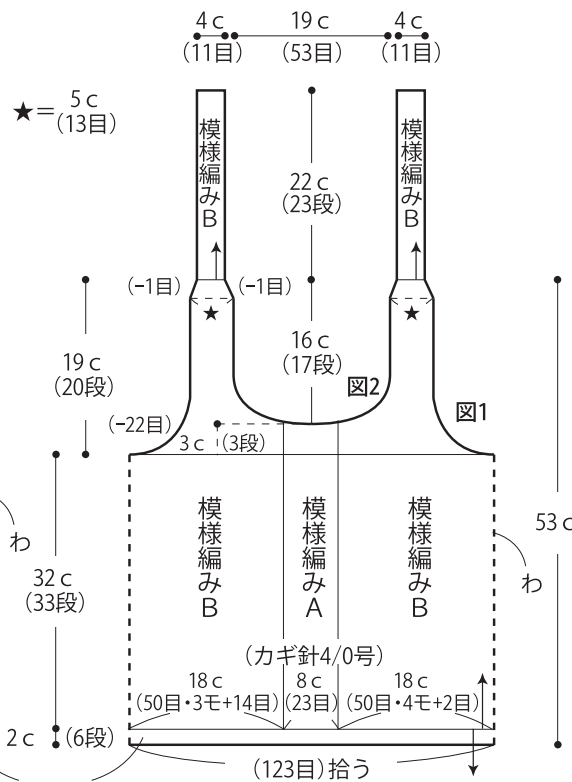
●編み方ポイント

前後身頃・・・共鎖の作り目を作り、模様編みB、模様編みAを交互に配置して輪の往復編みで33段編みます。
前身頃上・肩ひも・・・前後身頃より続けて、輪で1段編みます。2段めからは、往復編みで減目しながら袖ぐり・衿ぐり、肩ひもを編みます。
まとめ・・・裾は縁編みを輪で編みます。後身頃・袖ぐり・肩ひも・衿ぐりを輪で細編み1段編みます。肩ひもを後身頃にとじつけます。

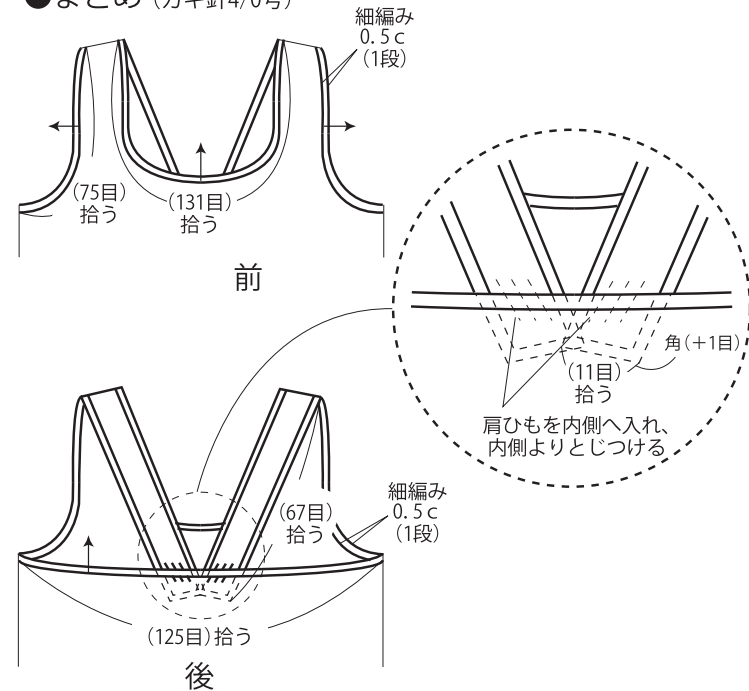
●後身頃



●前身頃・肩ひも (カギ針4/0号)

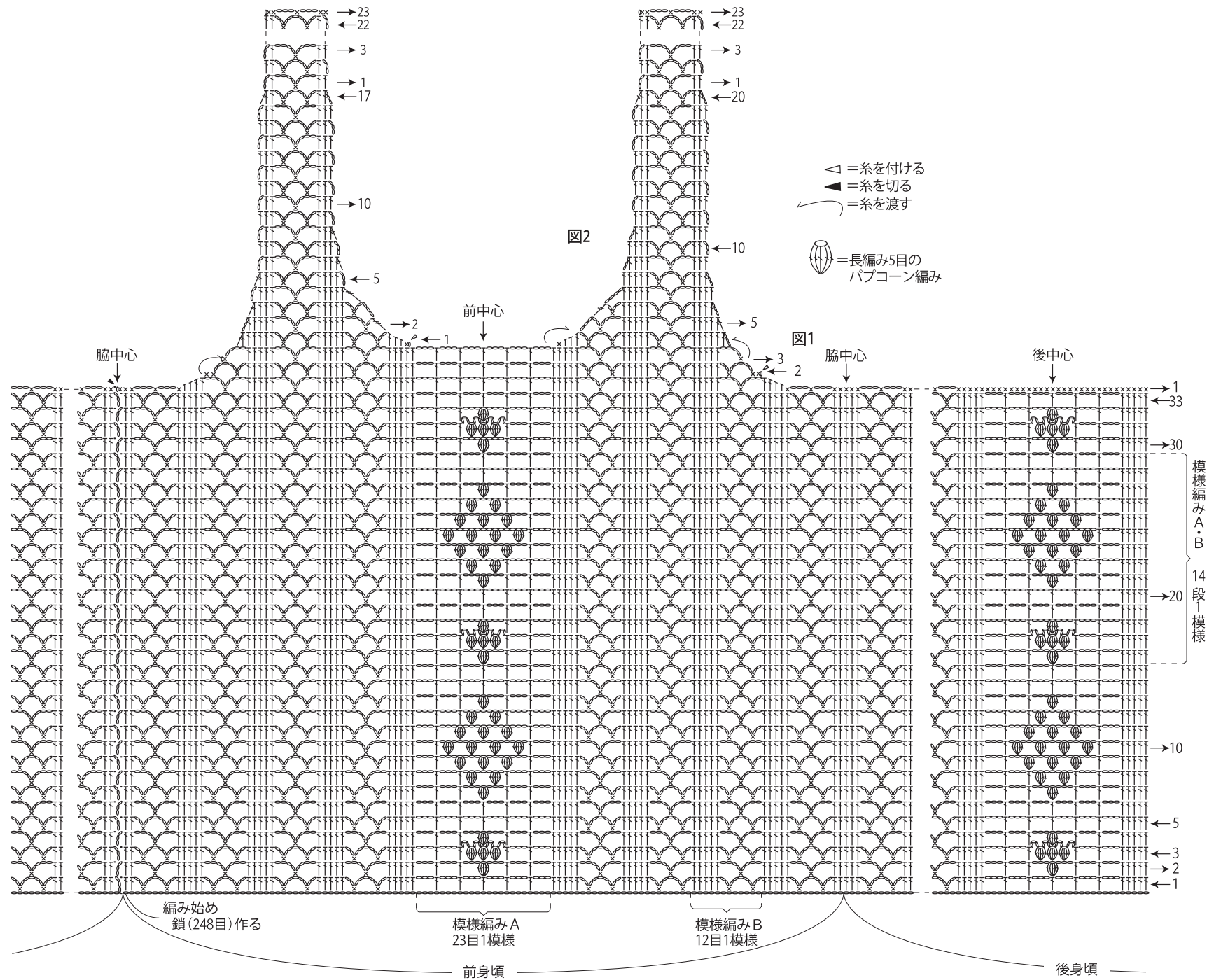


●まとめ (カギ針4/0号)



●縁編み (カギ針4/0号)





★ゲージは編み手により異なります。ゲージが合わない場合は、針の号数を変えて編んでください。又はゲージを取り直して編んでください。