



## 02. モチーフのマーガレット

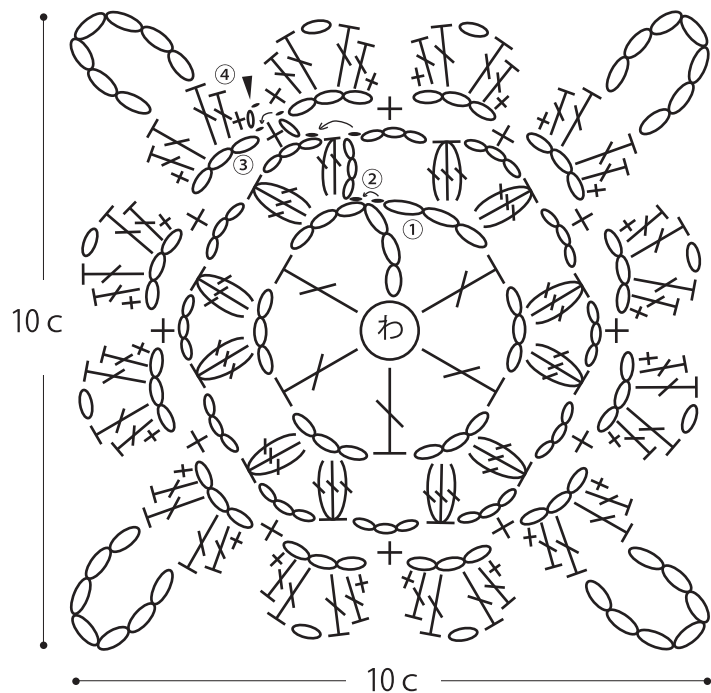
5 ページの作品

- 用意する毛糸 (商品番号/色番号/商品名/数量)  
FG756-2/ベーシックコットン (30g玉巻) /355g
- 使用針・用具  
カギ針 7/0号
- 出来上り寸法  
ゆき丈51.5cm
- ゲージ (10cm平方)  
モチーフ 1辺 10cm

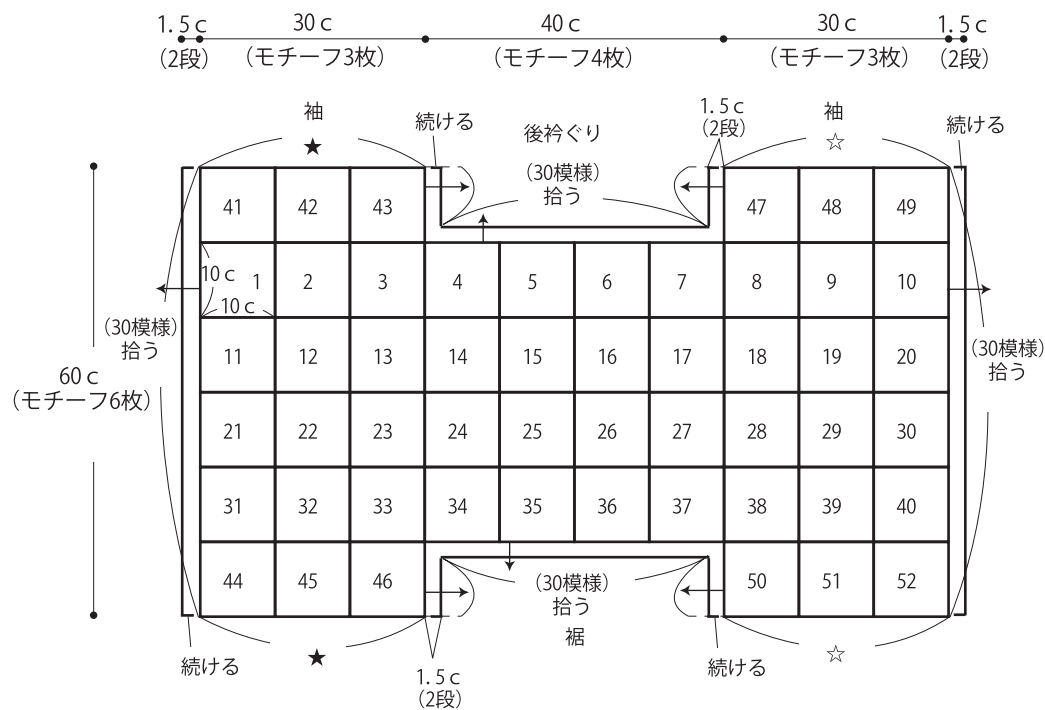
### ●編み方ポイント

身頃、袖・・・モチーフはわの作り目を作り、編みます。2枚目からは最終段の指定の位置で引き抜き編みで編みつなぎ、1~40まで編みます。袖部分の41・42・43を編み、44・45・46で編みつなぎ、もう片方も同様に編みつなぎます。  
まとめ・・・縁編みは後衿ぐりから裾を続けて輪で編みます。袖ぐりに縁編みを輪で編みます。

### ●モチーフ (カギ針7/0号)

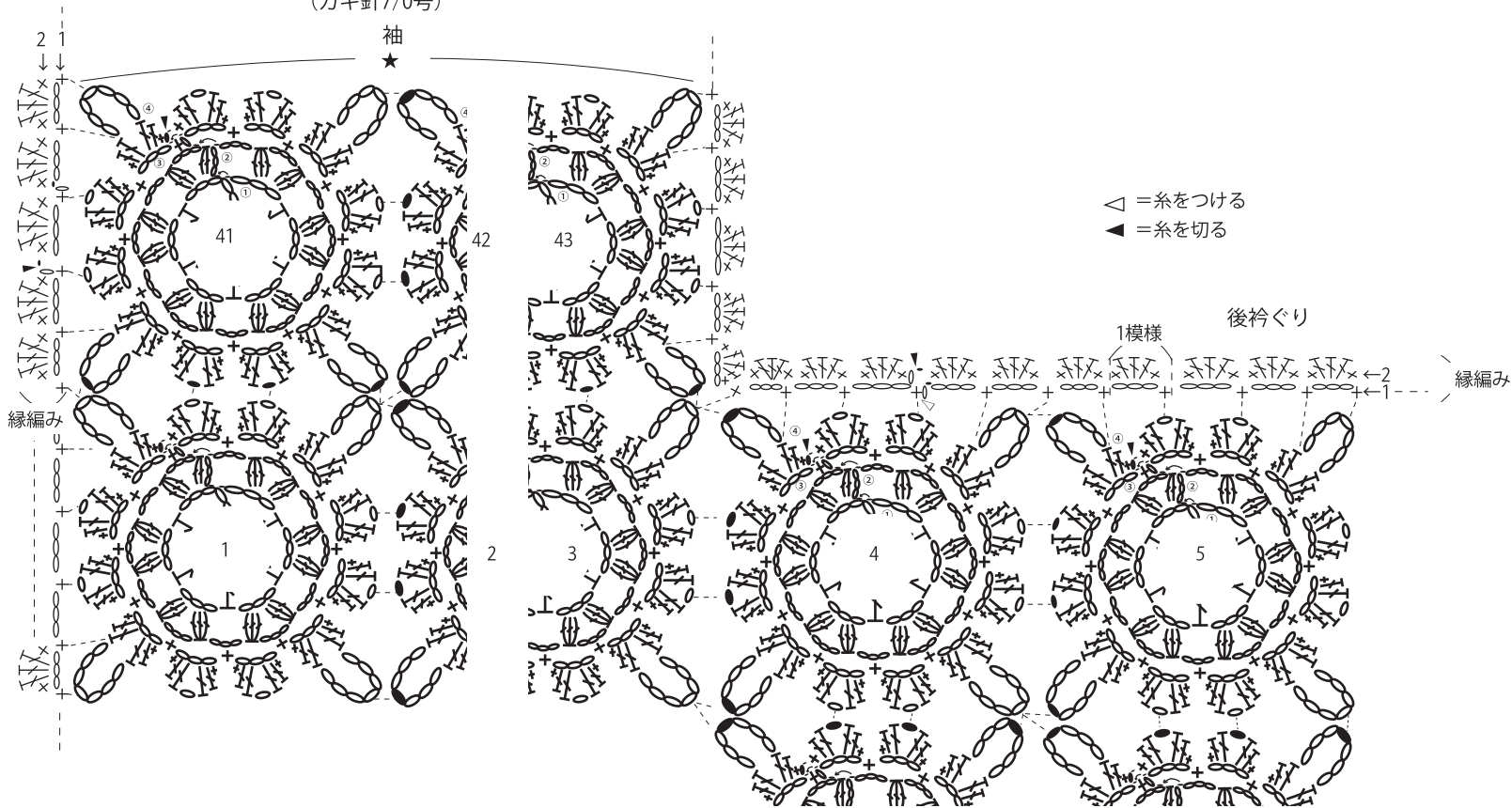


### ●モチーフの配置と縁編み (カギ針7/0号)



※★は★と☆は☆と編みつなぎ

●モチーフのつなぎ方と縁編み  
(カギ針7/0号)



★ゲージは編み手により異なります。ゲージが合わない場合は、針の号数を変えて編んでください。又はゲージを取り直して編んでください。