

* プラヤのグラニーバッグ *

◆使用糸... 693-08/PLAYA(プラヤ) (50g玉巻) 285g

◆使用針・用具... カギ針6/0号、

持ち手A-267 直径約13cm

◆ゲージ(10cm平方)... 模様編み 19目×16段
細編み 20目×22段

◆出来上がり寸法... 幅約40cm、深さ約27cm

◆編み方ポイント

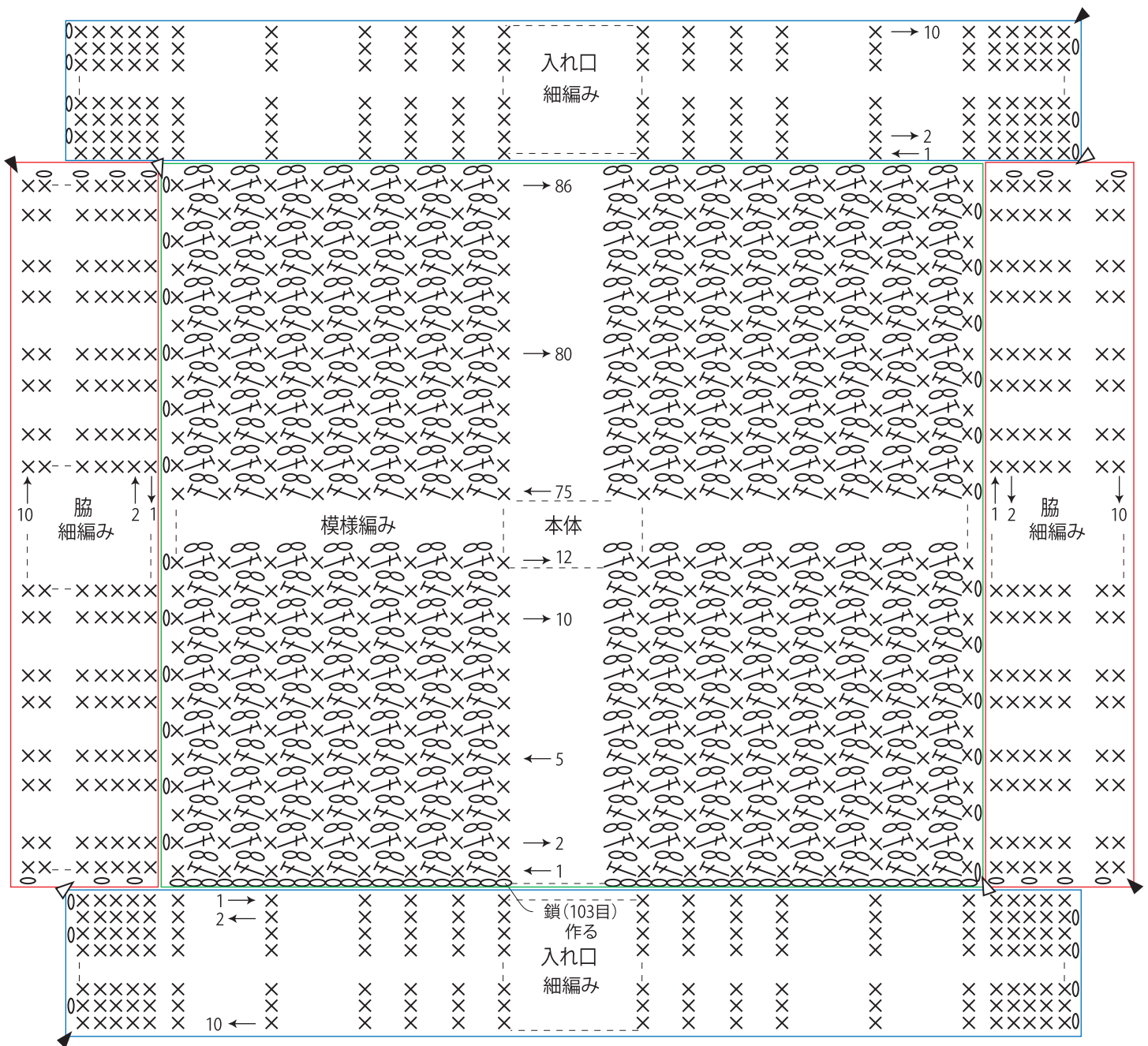
本体... 共鎖の作り目を作り、模様編みで編みます。
脇... 本体の段側から拾い目して、細編みで脇を編みます。

入れ口... 脇の段側から5目と本体の目側から拾い目して細編みで編みます。

まとめ... 脇を本体の内側に折り返します。入れ口は持ち手をくるみ、内側にまつります。

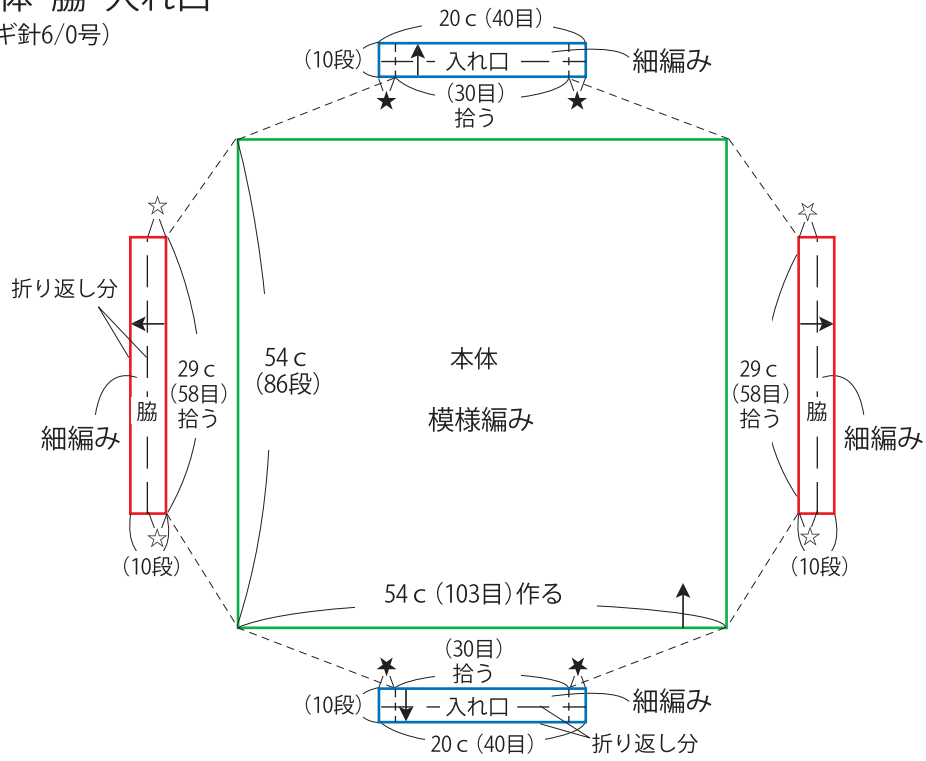
● バックの編み方図

(カギ針6/0号)



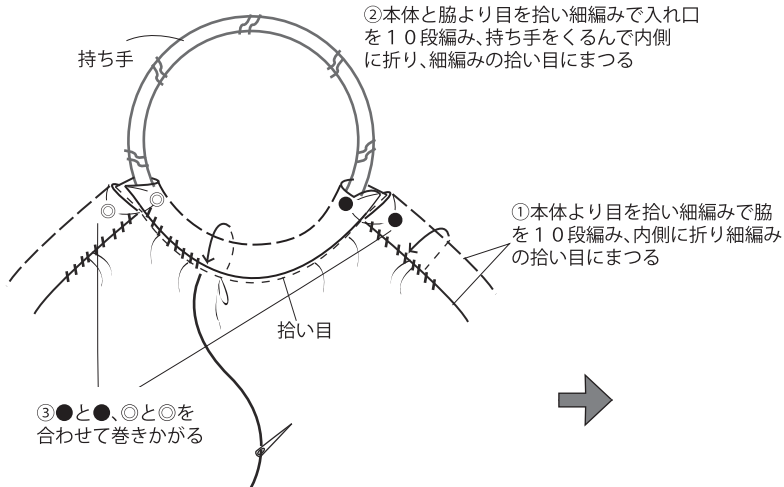
← 糸を切る
◁ 糸をつける

●本体・脇・入れ口
(カギ針6/0号)



※☆(5段)から★(5目)拾う

●まとめ



●出来上がり図

