

# NO. 26

## 31 ページの作品



●用意する毛糸(商品番号-色番号/商品名/数量)

### a) ルームシューズ

G680-25/エアソフト (40g玉巻)/75g

G680-27/エアソフト (40g玉巻)/45g

### b) ルームシューズ

G680-22/エアソフト (40g玉巻)/60g

G680-29/エアソフト (40g玉巻)/40g

### c) ルームシューズ

G680-26/エアソフト (40g玉巻)/35g

G680-31/エアソフト (40g玉巻)/30g

●使用針(棒針編みの場合は、とじ針を準備してください)

カギ針 8/0号

●出来上り寸法

a=26cm/b=23cm/c=18cm

●ゲージ(10cm平方)

長編み 13目×6段

模様編み 12目×7段

### ●編み方ポイント

底・・・鎖編みの作り目(a=23目、b=20目、c=13目)を作り、図のように編みます。

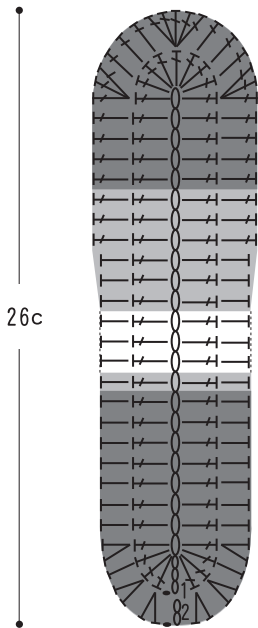
甲・側面・・・鎖編みの作り目を作り、図のように編みます。

まとめ・・・底と甲・側面を巻きかがりにつけます。側面の☆印を巻きかがり、細編みを輪で2段編みます。かかと中心部分にタグを巻きかがりつけます。

※シューズは左右同じなので底と甲・側面は各2枚編みます。

### ●底の編み方図 (カギ針8/0号)

各2枚



底

段数	aサイズ	bサイズ	cサイズ
2	74目(+14)	68目(+14)	54目(+14)
1	60目	54目	40目
作り目	23目 鎖編み	20目 鎖編み	13目 鎖編み

	aサイズ	bサイズ	cサイズ
甲	11c (8段)	9c (6段)	6c (4段)
側面	17c (12段)	15c (10段)	13c (9段)

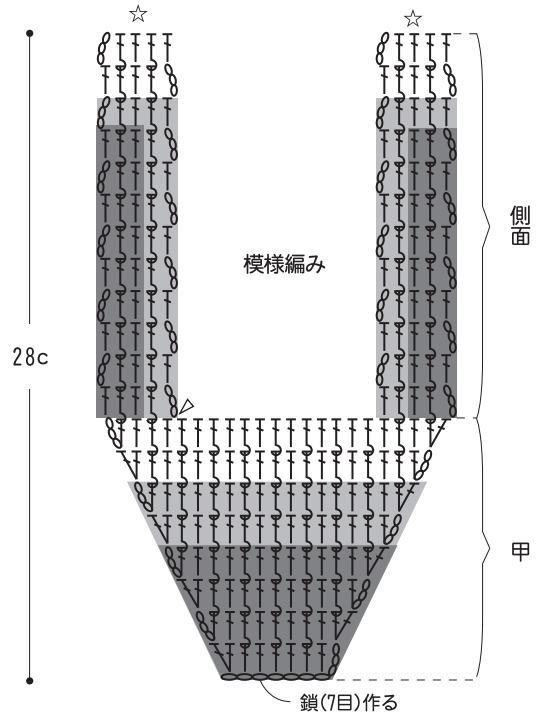
△ = 糸を付ける

◄ = 糸を切る

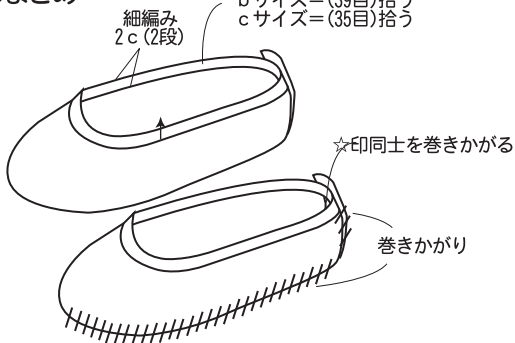
⌋ = 長編み表引き上げ編み

### ●甲・側面の編み方図 (カギ針8/0号)

各2枚

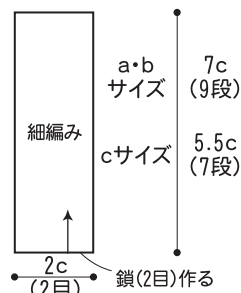


### ●まとめ



aサイズ=(49目)拾う  
bサイズ=(39目)拾う  
cサイズ=(35目)拾う

### ●タグ (カギ針8/0号)



- = aサイズ 底・タグ: 27 (リーフグリーン) 側面: 25 (ヘリオストロープ)
- = bサイズ 底・タグ: 29 (ベージュグレー) 側面: 22 (赤エンジ)
- = cサイズ 底・タグ: 31 (スモークブルー) 側面: 26 (サフランイエロー)

※bサイズ(23cm)は ■ の部分、  
cサイズ(18cm)は ■ のみを編みます。  
aサイズ(26cm)はすべて編みます。

★ゲージは編み手により異なります。ゲージが合わない場合は、針の号数を変えて編んでください。又はゲージを取り直して編んでください。