

NO. 15

20ページの作品



●用意する毛糸(商品番号-色番号/商品名/数量)

NEW
327-05/ノーブルシルク(40g玉巻)/350g

●使用針(棒針編みの場合は、とじ針を準備してください。)

カギ針 4/0号

●出来上り寸法

幅48cm/長さ148cm

●ゲージ(10cm平方)

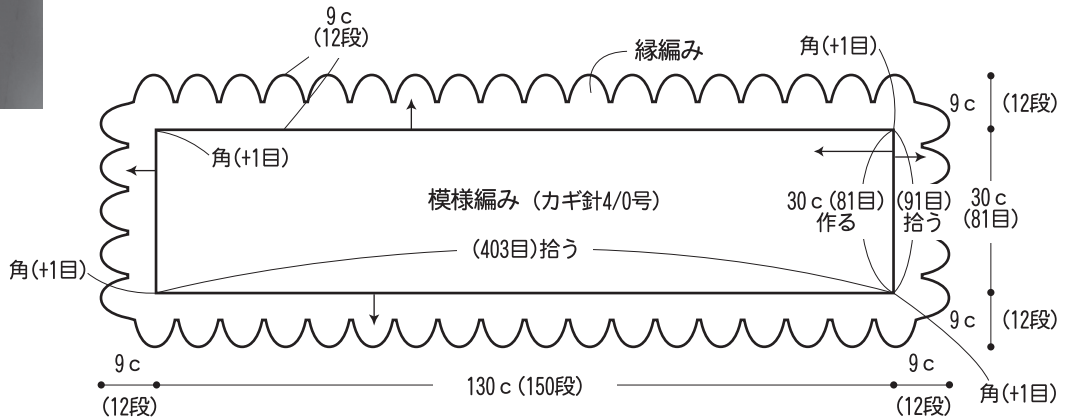
模様編み 27目×11.5段

●編み方ポイント

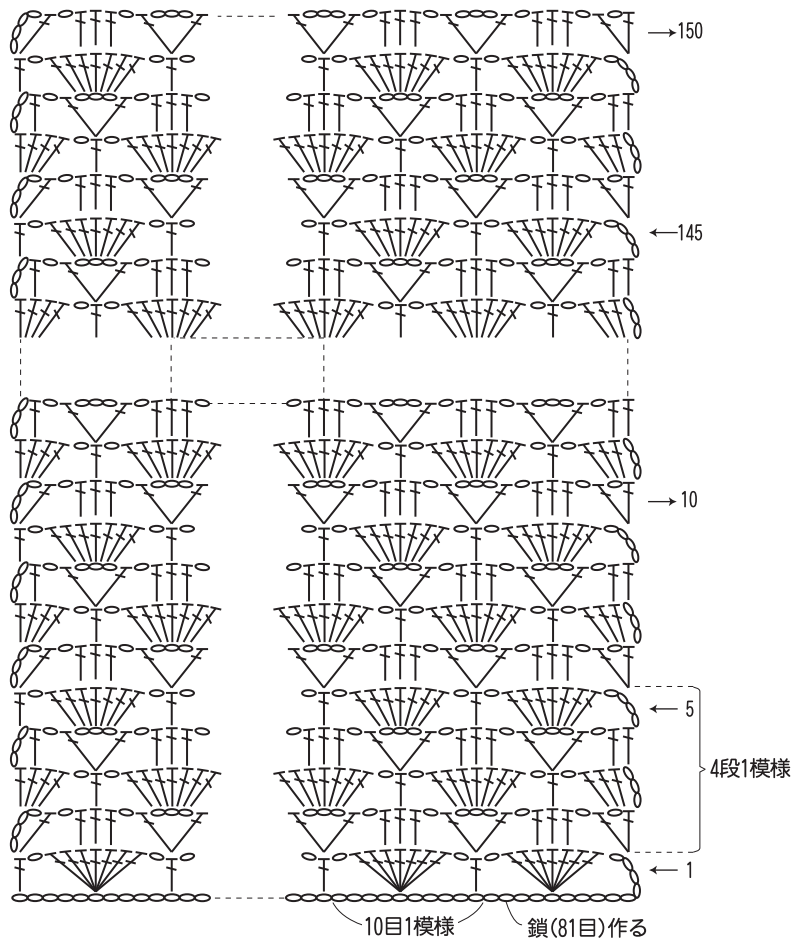
本体...鎖81目の作り目を作り、模様編みを150段編みます。

縁編み...図を参照しながら1~7段目で輪で編みます。8段目からはそれぞれに糸をつけ、往復編みでバイナッブル模様を編んでいきます。

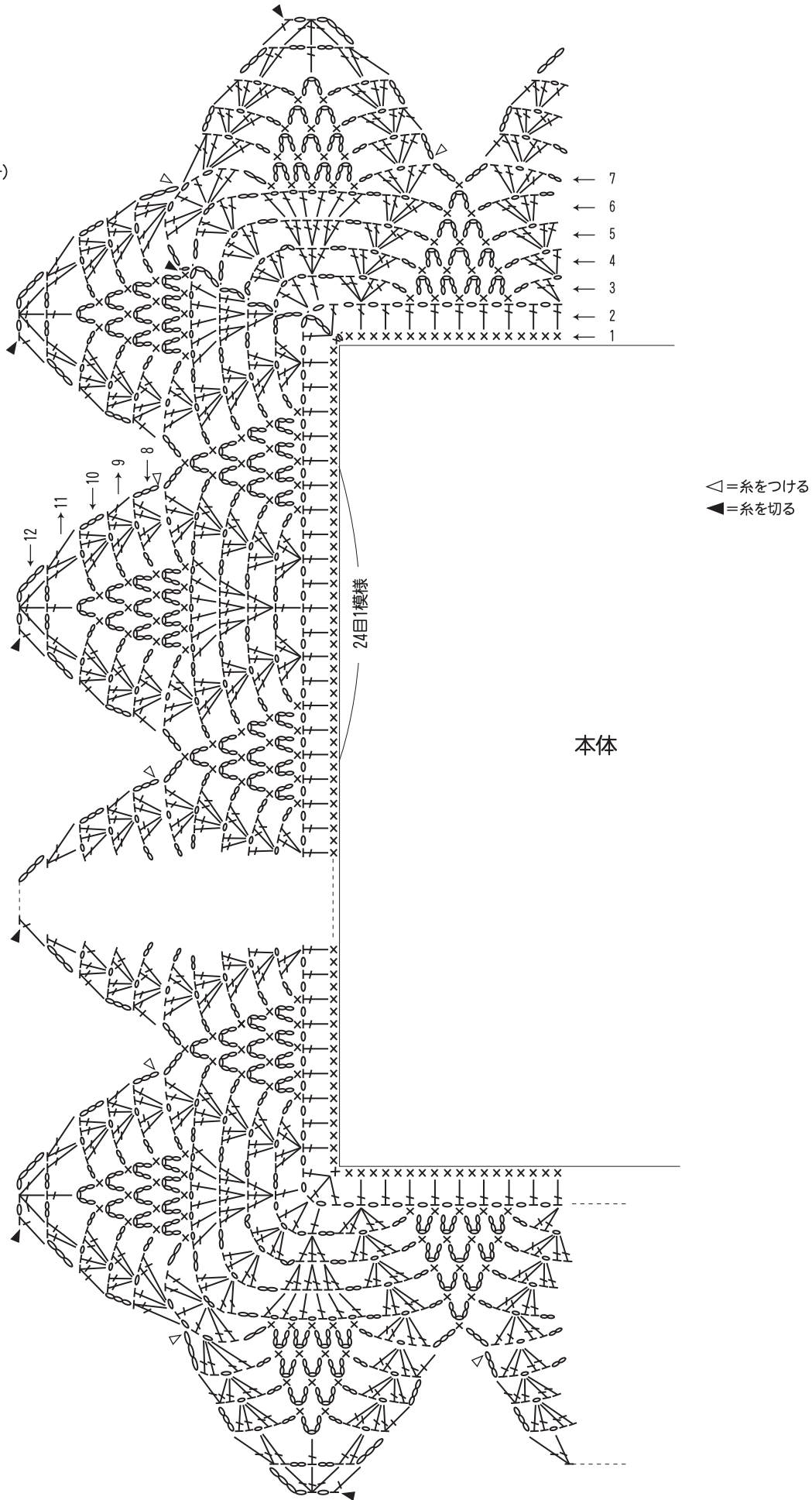
●ショール



●本体の編み方図 (カギ針4/0号)



●縁編み図
(カギ針4/0号)



★ゲージは編み手により異なります。ゲージが合わない場合は、針の号数を変えて編んでください。又はゲージを取り直して編んでください。