

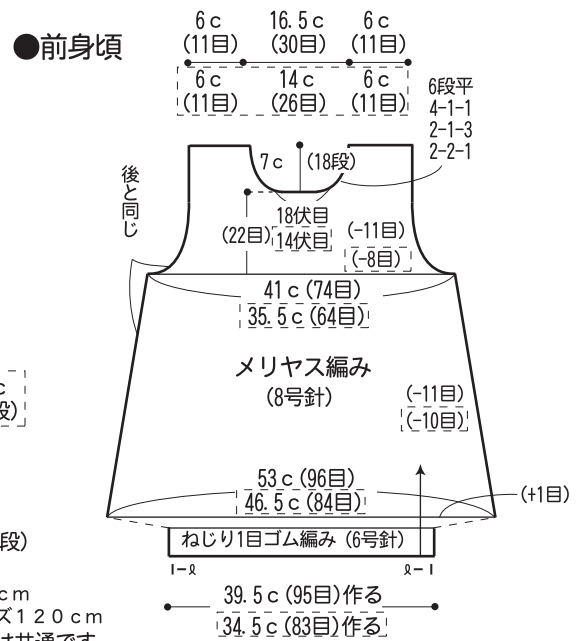
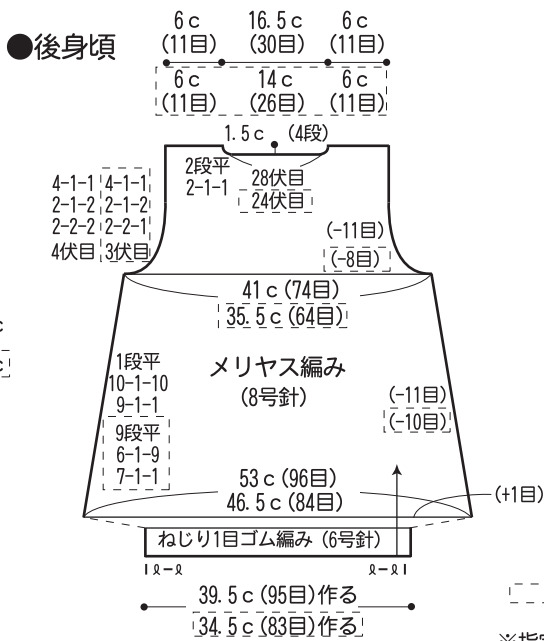
NO. 24

28ページの作品

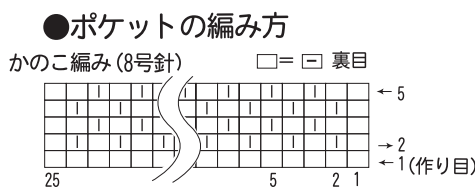
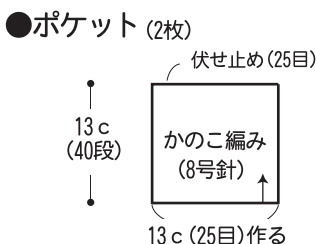
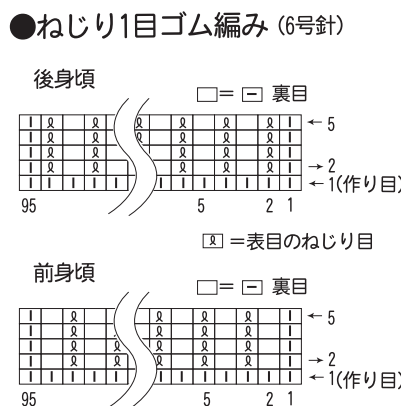
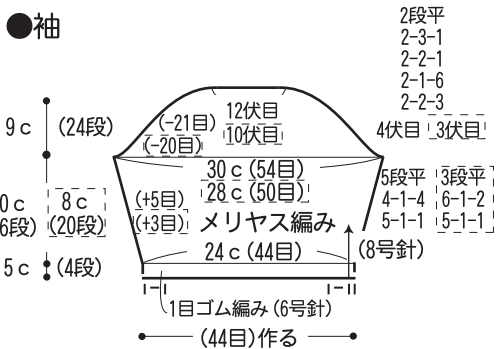


- 用意する毛糸(商品番号・色番号/商品名/数量)
90cm プロバンスシリーズ (フオワール)
 619-51・54/Foiret+4PLY (40g玉巻)/各115g
120cm プロバンスシリーズ (フオワール)
 619-52・55/Foiret+4PLY (40g玉巻)/各170g
- 使用針(棒針編みの場合は、とじ針を準備してください)
 2本棒針 6号、8号、4本棒針 6号
- 出来上り寸法
90cm 胸囲71cm/背肩幅26cm/着丈46.5cm
 袖丈18.5cm
120cm 胸囲82cm/背肩幅28.5cm/
 着丈61.5cm/袖丈20.5cm
- ゲージ(10cm平方)
 ねじり1目ゴム編み 24目×27段
 メリヤス編み 18目×26段
 かのご編み 19目×30段

●編み方ポイント
 前後身頃...一般的な作り目で目を作り、ねじり1目ゴム編み、メリヤス編みで編みます。
 袖...一般的な作り目をして、1目ゴム編み、メリヤス編みで編みます。
 まとめ...脇と袖下はすくいとじ、肩は引き抜きをします。衿ぐりに1目ゴム編みを輪で編みます。袖は身頃に引き抜きとじで付けます。ポケットを2枚編みます。指定の位置に両脇はすくいとじ、底は巻きはぎでギャザーを寄せて身頃に付けます。
 ※90cmはcol.51(グレイジュ)とcol.54(ブラウン)、120cmはcol.52(グレイジュミックス)とcol.55(ダークブラウン)のそれぞれ2本どりで編みます。



□=サイズ90cm
 □=サイズ120cm
 ※指定のない部分は共通です



★ゲージは編み手により異なります。ゲージが合わない場合は、針の号数を変えて編んでください。又はゲージを取り直して編んでください。