

NO. 20

25 ページの作品



●用意する毛糸(商品番号-色番号/商品名/数量)

- aタイプ
5 2 7-3 2 / 純毛並太・2 (防縮加工) (40g玉巻) / 27g
5 2 7-3 5 / 純毛並太・2 (防縮加工) (40g玉巻) / 27g
bタイプ
G 6 4 5-6 4 / Smarties (50g玉巻) / 25g
(スマーティーズ)

●使用針(棒針編みの場合は、とじ針を準備してください。)

- aタイプ
2本棒針 14号
bタイプ
2本棒針 7号

●出来上り寸法

- aタイプ...幅9cm/頭回り55cm
bタイプ...幅8cm/頭回り52.5cm

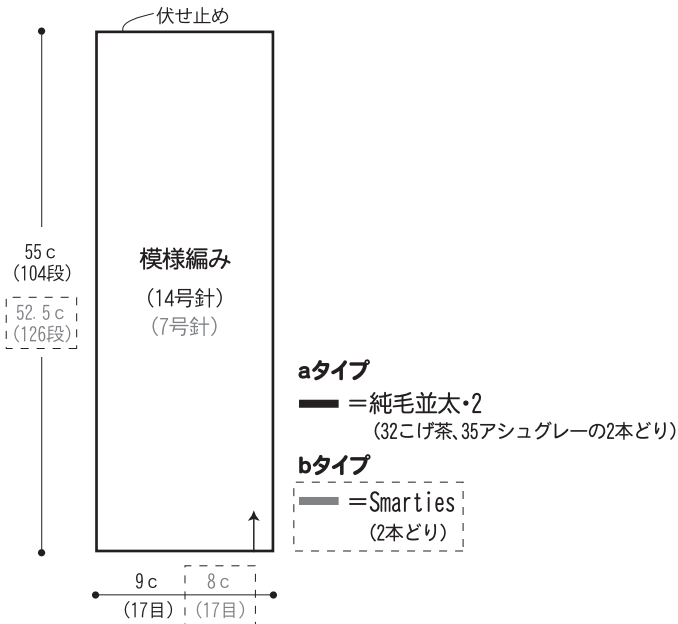
●ゲージ(10cm平方)

- aタイプ...模様編み(14号針) 19目×19段
bタイプ...模様編み(7号針) 21目×24段

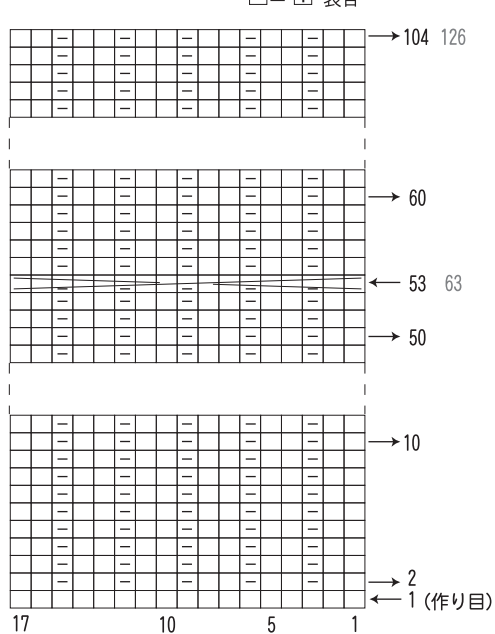
●編み方ポイント

一般的な作り目を作り、模様編みを編みます。
編み終わりは伏せ止めをします。編み始めと編み
終わりを合わせ、巻きかかります。
※各タイプ共、2本どりで編みます。

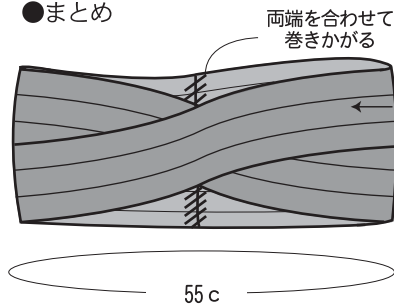
●ターバン



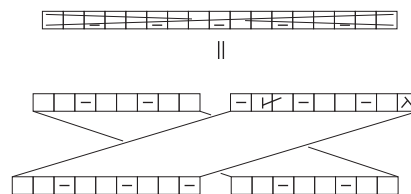
●模様編み図



●まとめ



●左上交差編み方図



★ゲージは編み手により異なります。ゲージが合わない場合は、針の号数を変えて編んでください。又はゲージを取り直して編んでください。