

NO. 16

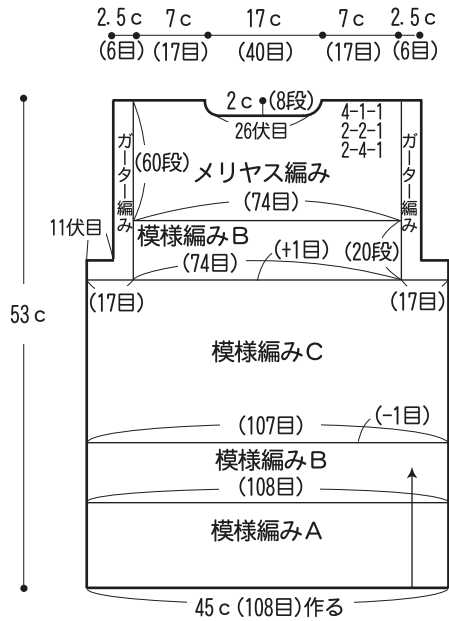
21 ページの作品



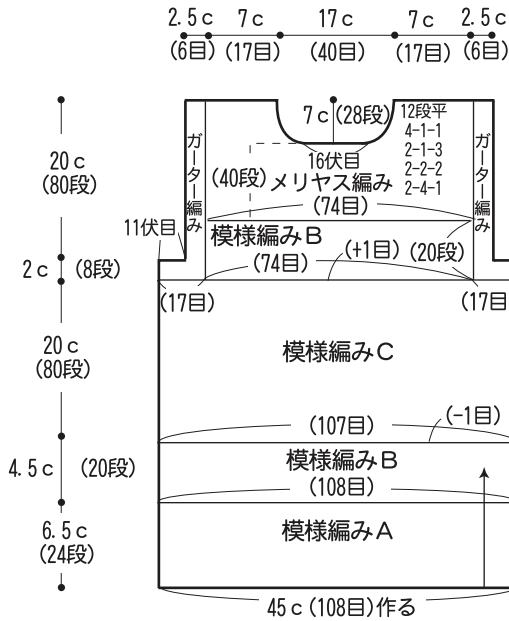
- 用意する毛糸(商品番号・色番号/商品名/数量)
303-228/ファインメリノ (30g玉巻)/265g
- 使用針(棒針編みの場合は、とじ針を準備してください。)
2本棒針 5号、4本棒針 5号、縄編み針
- 出来上り寸法
胸囲90cm/背肩幅36cm/着丈53cm
- ゲージ(10cm平方)
メリヤス編み 24目×40段
模様編みA 24目×36段
模様編みB 24目×44段
模様編みC 24目×40段
2目ゴム編み 26目×36段

●編み方ポイント
前後身頃・・・一般的な作り目で目を作り、模様編みA・B・Cとメリヤス編みで編みます。袖ぐり部分をガーター編みで編みます。
まとめ・・・肩は引抜きはぎ、脇はすくいとじにします。
衿・・・前後身頃から拾い目をして2目ゴム編みで輪に編みます。編み終わりは表目は表目、裏目は裏目に編んで伏せ止めにします。

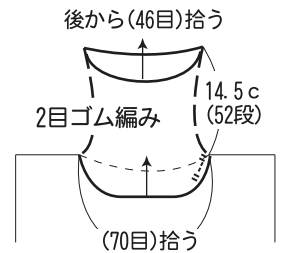
●後身頃 (5号針)



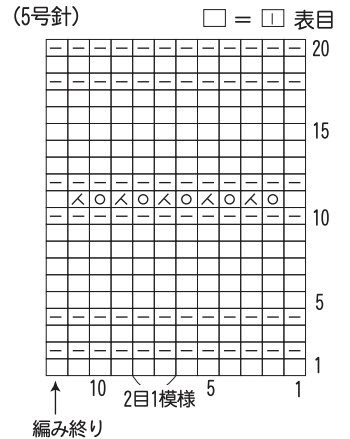
●前身頃 (5号針)



●衿 (4本棒針5号)



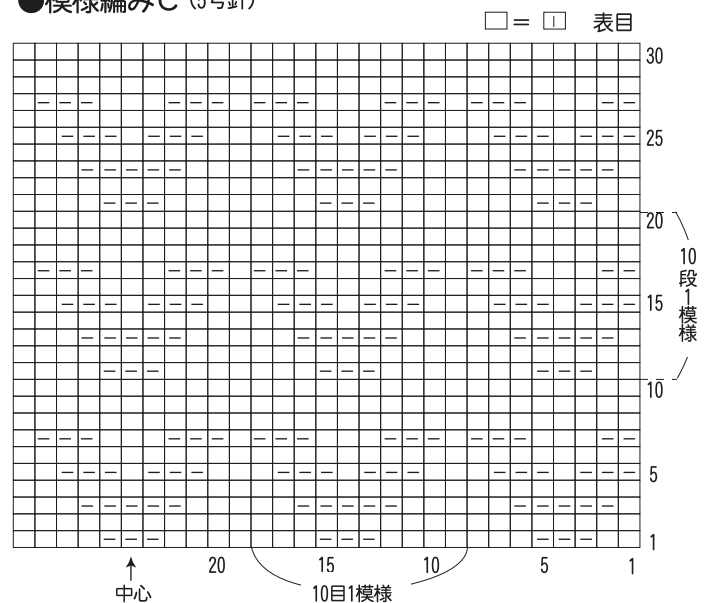
●模様編みB (5号針)



●模様編みA (5号針)



●模様編みC (5号針)



★ゲージは編み手により異なります。ゲージが合わない場合は、針の号数を変えて編んでください。又はゲージを取り直して編んでください。