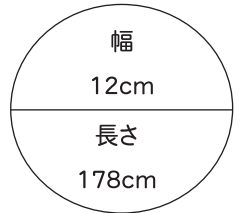




# NO. 39

17ページの作品

■出来上り寸法



■素材(商品番号・商品名・色番号・数量)

|      |          |         |     |     |
|------|----------|---------|-----|-----|
| G675 | コットン・ニート | (40g玉巻) | 601 | 90g |
| G675 | コットン・ニート | (40g玉巻) | 614 | 90g |

■ゲージ

模様編み (モチーフ直径12cm)

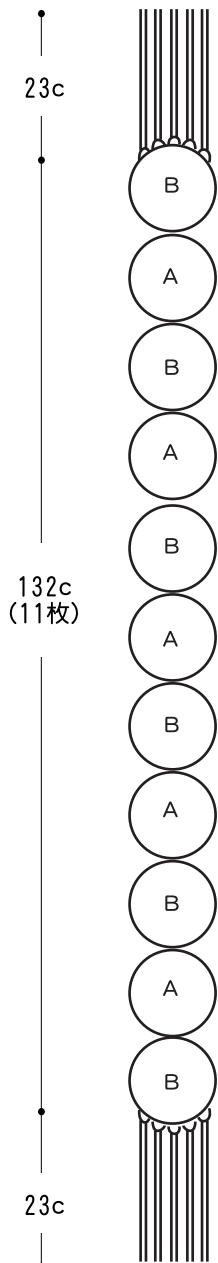
■使用針・用具

カギ針 8/0号

■編み方ポイント

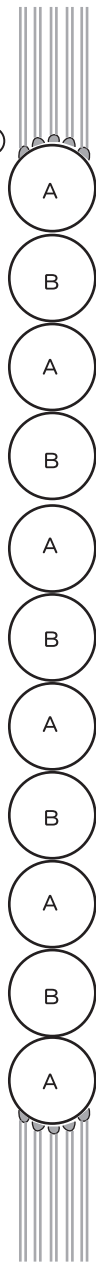
●鎖6目で作る作り目で編みます。モチーフは図のように配色して編みます。2枚めからは最終段で前のモチーフと細編みでつなぎながら編みます。上下のモチーフにフリンジをつけて仕上げます。

## ●ベルト



※50cm3本どりを上下に二つ折りで5ヶ所に付ける(クリームベージュ)

## ●マフラー

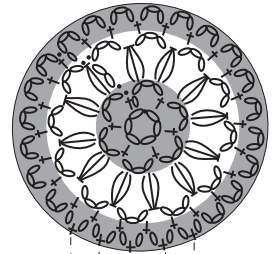


※50cm3本どりを上下に二つ折りで5ヶ所に付ける(アイボリー)

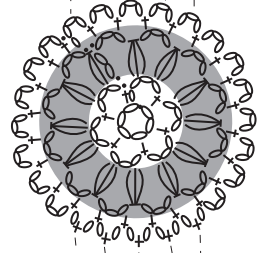
配色

- =614(クリームベージュ)
- =601(アイボリー)

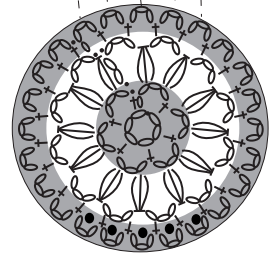
★Aのモチーフ



★Bのモチーフ



★Aのモチーフ



●=フリンジつけ位置

## ●モチーフ

