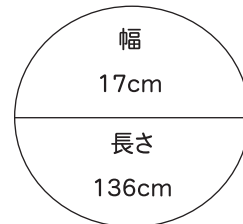


■出来上り寸法



■素材 (商品番号・商品名・色番号・数量)

| | | | | |
|-----|-------|------------|---|-----|
| 216 | 綿・スラブ | (120gコーン巻) | 2 | 45g |
| 216 | 綿・スラブ | (120gコーン巻) | 5 | 45g |
| 216 | 綿・スラブ | (120gコーン巻) | 7 | 45g |

■ゲージ

模様編み (モチーフ1辺8.5cm)

■使用針・用具

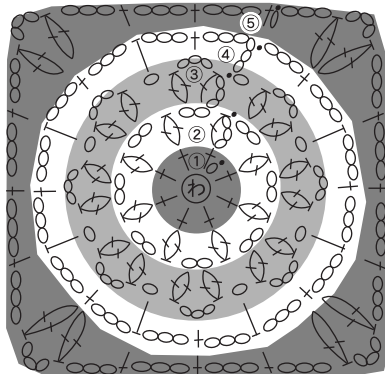
カギ針 6/0号

■編み方ポイント

●モチーフAを図と配色を参照して編みます。鎖1目で立ち上がり、輪の中に細編み6目入れて編みます。次にモチーフBを編みますが最終段で相手細編みの頭に針を入れてつないでいきます。次からのモチーフもつないで編みます。




●Aのモチーフ (カギ針6/0号)



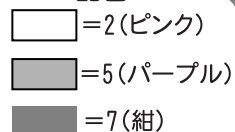
- ① = 7(紺)
- ② = 2(ピンク)
- ③ = 5(パープル)
- ④ = 2(ピンク)
- ⑤ = 7(紺)

●Bのモチーフ (カギ針6/0号)

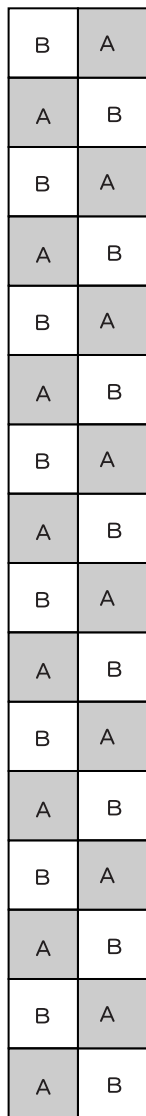


- ① = 7(紺)
- ② = 5(パープル)
- ③ = 2(ピンク)
- ④ = 5(パープル)
- ⑤ = 7(紺)

配色

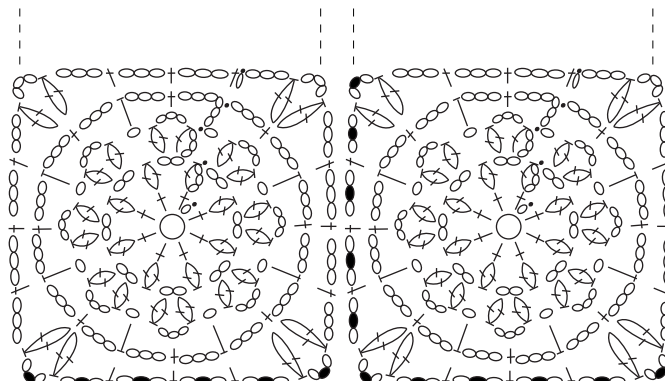


136c
(16枚)



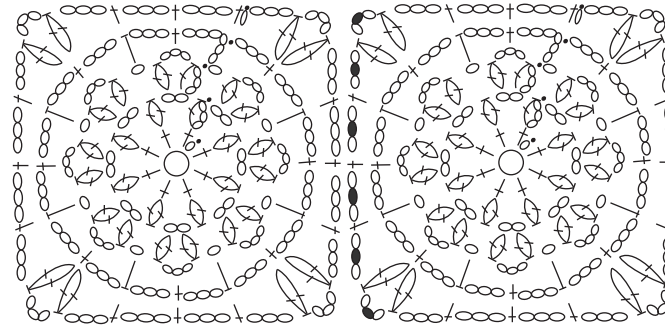
17c
(2枚)

3枚目



4枚目

1枚目



2枚目

8.5c

※32枚編みつなぐ