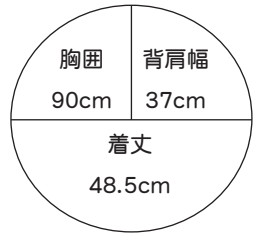


■出来上り寸法



■素材 (商品番号・商品名・色番号・数量)

547 | ひだまり (30g玉巻) | 83 | 280g

■ゲージ (10cm平方)

模様編みA 24目×28段

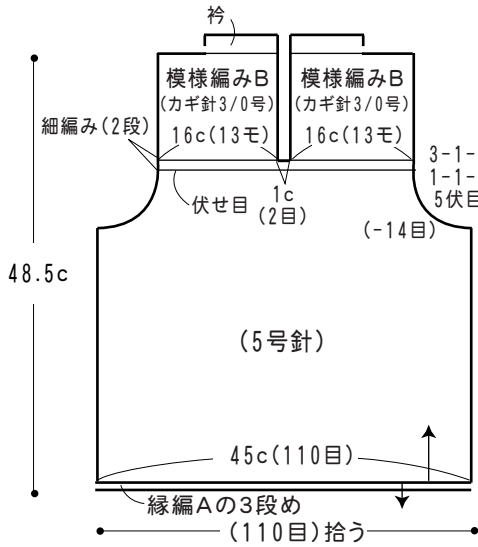
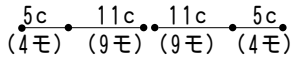
■使用針・用具

2本棒針 5号  
カギ針 3/0号  
★ボタンは作品集に掲載のA-240-15を使用しています (直径15mmを3個)

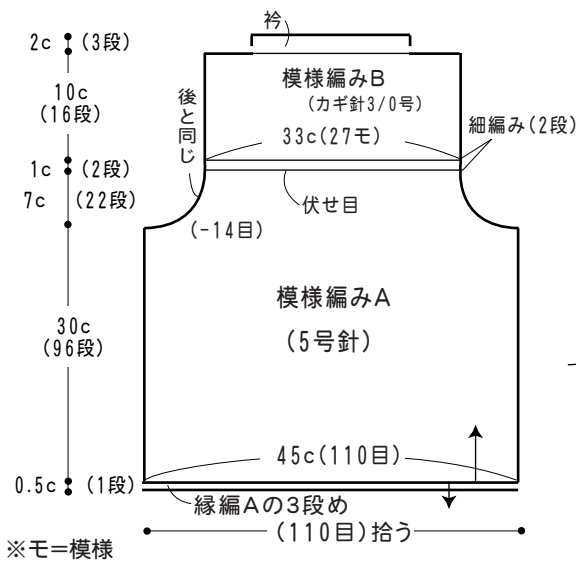
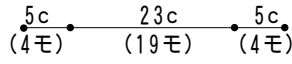
■編み方ポイント

●身頃・袖・・・一般的な作り目をして、模様編みAを編んで伏せ止めします。袖ぐりは伏せ目と端1目立てる減目になります。続けて細編み2段編んで、模様編みBを編みます。  
●まとめ・・・肩を鎖はぎし、脇はすくいとします。衿、袖ぐり、裾を縁編みAで編みます。後あきを縁編みBでボタンループを作りながら編みます。

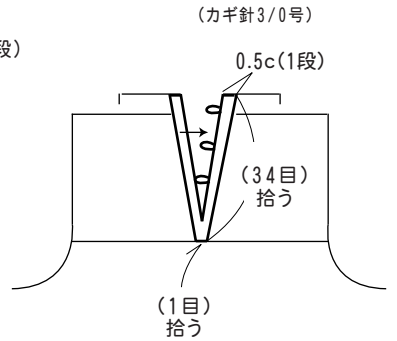
### ●後身頃



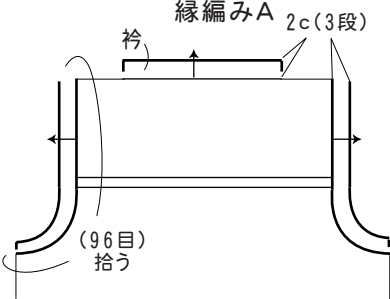
### ●前身頃



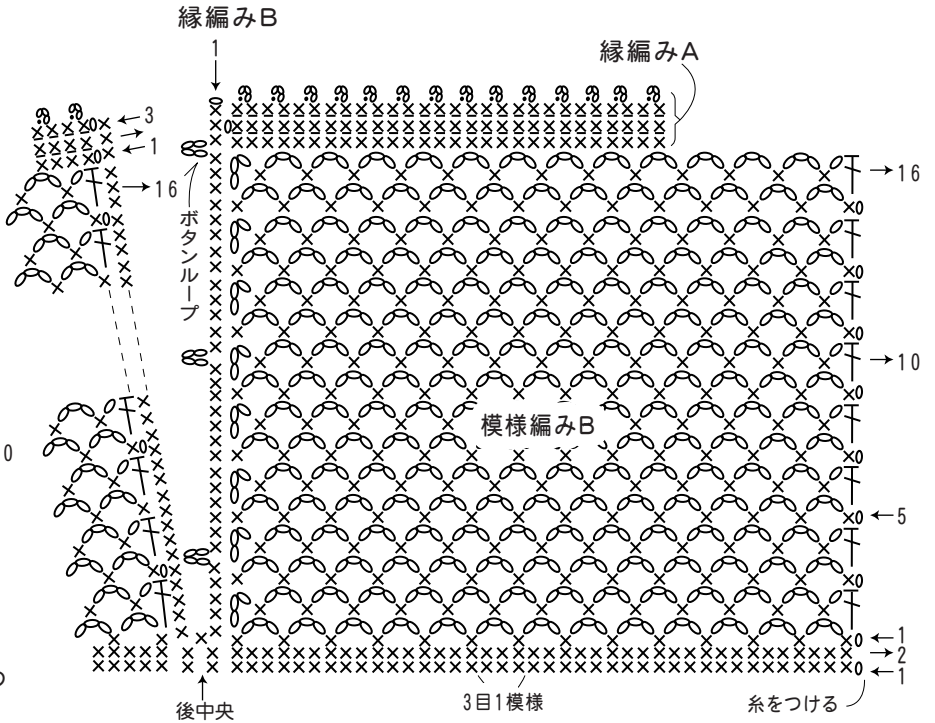
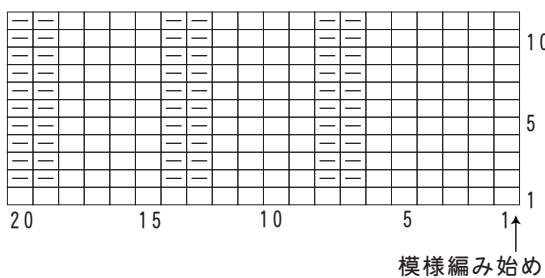
### ●後あき 縁編みB



### ●模衿・袖ぐり (カギ針3/0号)



### ●模様編みA符合図



※コサージュはP52に掲載してあります。

## 作品NO. 18のコサージュ

### ●コサージュの編み方 (カギ針3/0号)

