



■素材(商品番号・商品名・色番号・数量)

508 | リバース・ウール (50g玉巻) | 4 | 420g

■ゲージ(10cm平方)

メリヤス編み 18目×26段
模様編み 26目×26段

■使用針・用具

2本棒針 7号・8号
4本棒針(輪針)
縄編み針

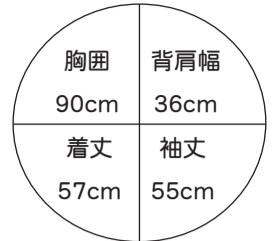
■編み方ポイント

- 身頃・・・一般的な作り目から編み始め、図の様に表3目・裏2目のゴム編みと模様編みで20段編み、次からはゴム編み部分をメリヤス編みにして編みます。袖ぐりは伏せ目と端1目立てる減目、衿ぐりは目で残します。
- 袖・・・身頃と同じように編み始めゴム編みとメリヤス編みで編み、袖下は1目内側のねじり増し目、袖山は伏せ目で編みます。
- まとめ・・・肩をかぶせはぎします。脇、袖下はすくいとしをします。衿ぐりは前衿ぐり中央から拾い始め、2目ゴム編みで編み、伏せ止めをします。袖を身頃に引き抜きとして付けます。

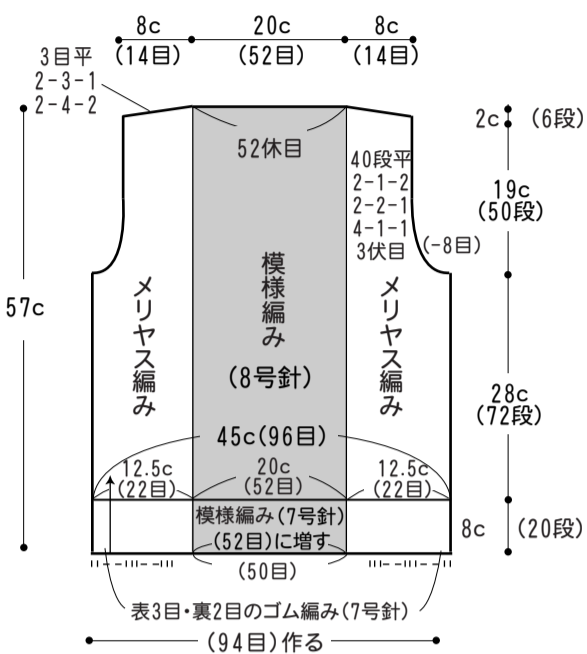
NO. 10

7ページの作品

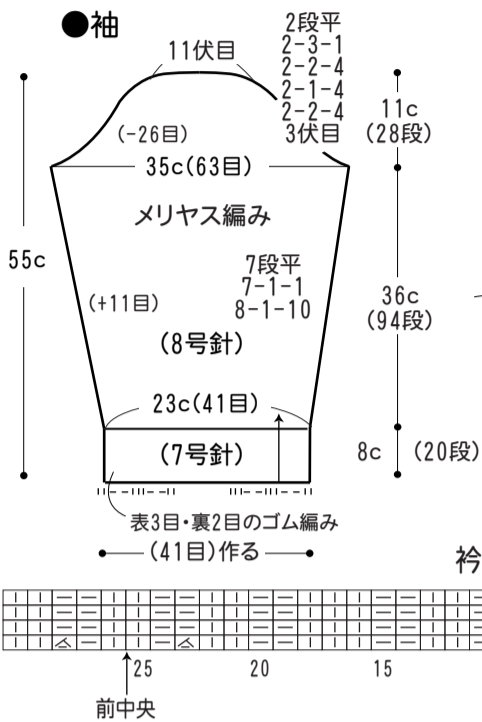
■出来上り寸法



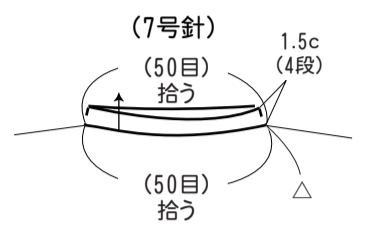
●前後身頃



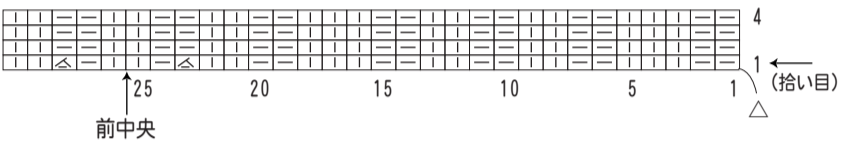
●袖



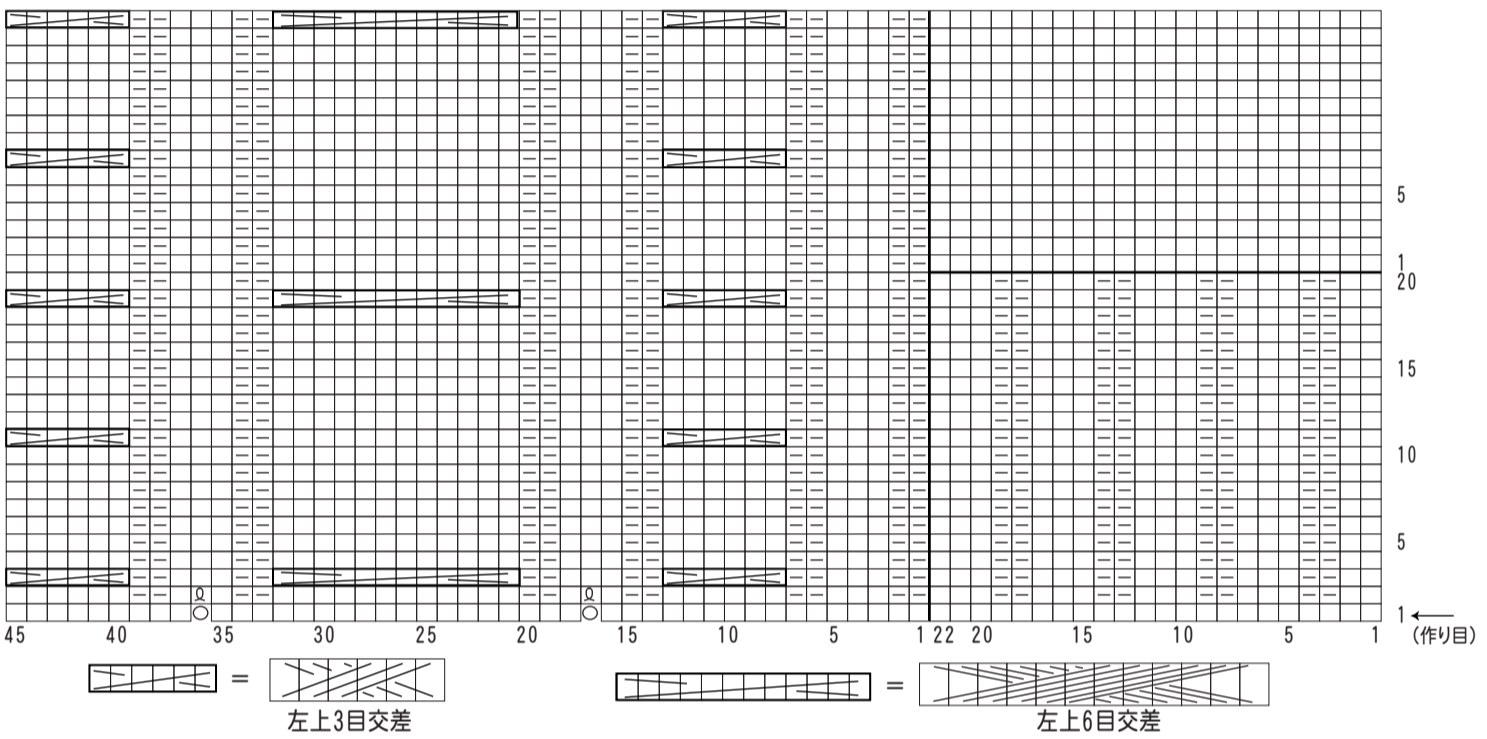
●衿 2目ゴム編み



衿の2目ゴム編み



●模様編み符号図



■素材(商品番号・商品名・色番号・数量)

508 | リバース・ウール (50g玉巻) | 4 | 200g

■ゲージ(10cm平方)

模様編み 26目×26段

■使用針・用具

2本棒針 8号
縄編み針

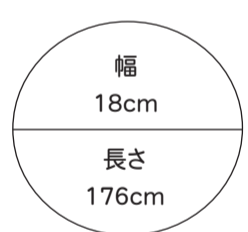
■編み方ポイント

- 一般的な作り目から編み始め、図の様に模様編みで編み、編み終わりは伏せ止めをします。

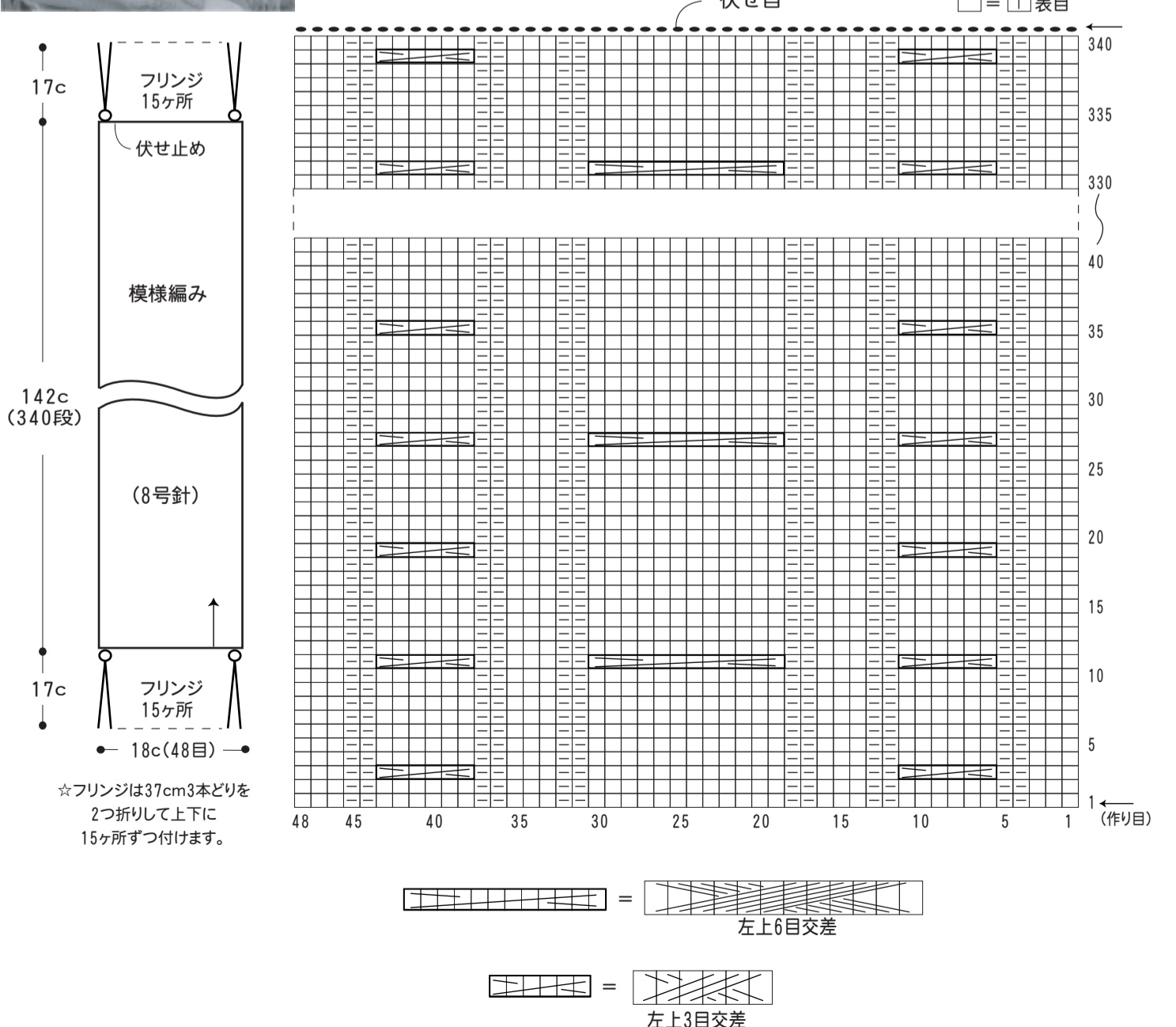
NO. 10

7ページの作品

■出来上り寸法



●模様編み符号図



☆フリンジは37cm3本どりを2つ折りにして上下に15ヶ所ずつ付けます。