



■ 素材 (商品番号・商品名・色番号・数量)

G706	エクステール	(40g玉巻)	1	70g
G706	エクステール	(40g玉巻)	4	60g
G706	エクステール	(40g玉巻)	5	70g

■ ゲージ (10cm 平方)

ガーター編み 12目×20段

■ 使用針・用具

2本棒針 15号

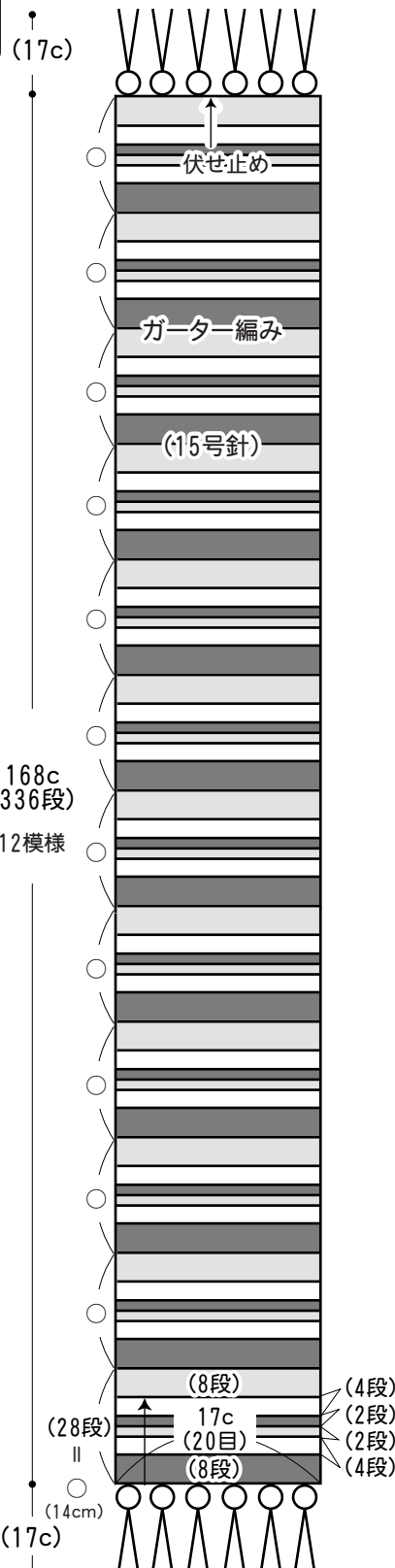
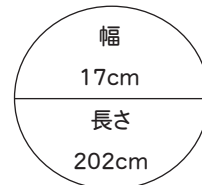
■ 編み方ポイント

一般的な作り目を作り、ガーター編みで編みます。図のように3色のボーダーで編みます。編み終わりは伏せ止めをします。上下にフリンジを6ヶ所ずつ付けます。

NO. 34

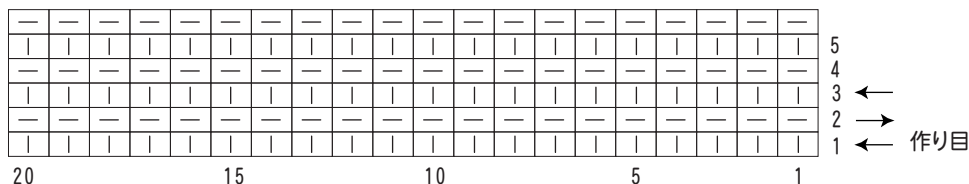
表紙・12ページの作品

■ 出来上り寸法



● ガーター編み符号図

□ = 表目 □ = 裏目



◆ マフラーの配色

- = 5 (グリーン)
- = 4 (イエロー)
- = 1 (オレンジ)

★ フリンジは40cm3本どり (各色1本ずつ計3本)を2つ折りにして、上下に6ヶ所ずつ付け切り揃えます。