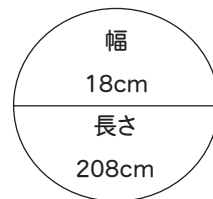


表紙の作品

■出来上り寸法



■素材(商品番号・商品名・色番号・数量)

4	純毛並太	(50g玉巻)	107	35g
G707	カラフル・ラムウール	(40g玉巻)	1	30g
G707	カラフル・ラムウール	(40g玉巻)	5・6	各15g
4	純毛並太	(50g玉巻)	101	35g
G707	カラフル・ラムウール	(40g玉巻)	7	30g
223	スイート・カラフル	(40g玉巻)	1	30g

■ゲージ(10cm平方)

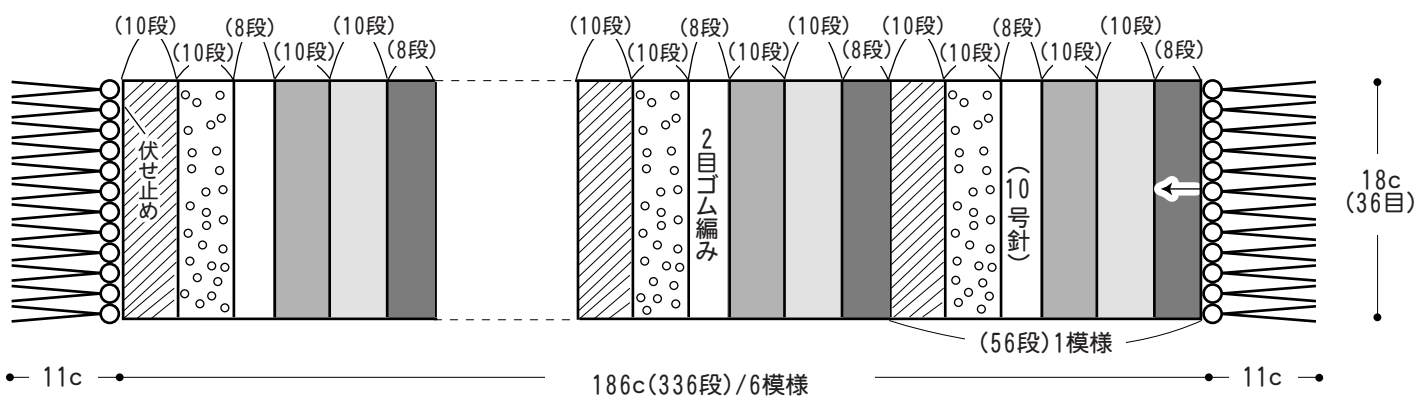
2目ゴム編み 20目×18段

■使用針・用具

2本棒針 10号

■編み方ポイント

一般的な作り目を作り、2目ゴム編み(両端表3目)で編みます。6色のボーダーで編みます。編み終わりは伏せ止めをします。上下にフリンジを12ヶ所ずつ付けます。

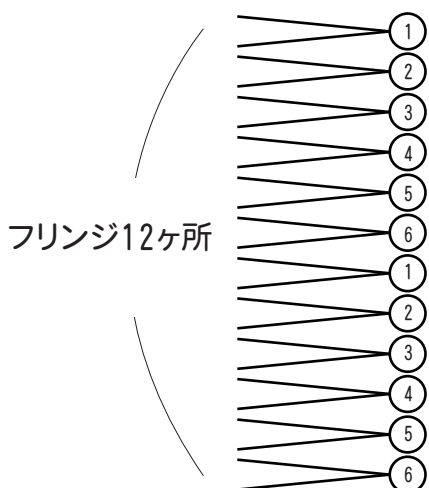
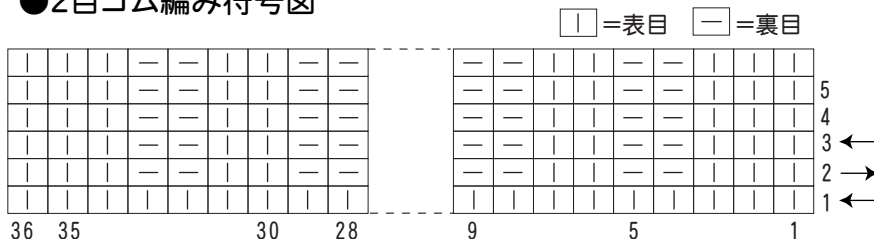


★フリンジは26cmを2つ折りにして、上下に12ヶ所ずつ付け切り揃えます。

◆マフラーの配色

- = 純毛並太(107)赤
 - = カラフル・ラムウール(1)ブラウン [1番色2本どり]
 - = カラフル・ラムウール(5・6)グリーン [5番色1本・6番色1本の2本どり]
 - = 純毛並太(101)白
 - = カラフル・ラムウール(7)ブルー [7番色2本どり]
 - = スイート・カラフル(1)ベージュ
- ※純毛並太、スイート・カラフルは1本どり

●2目ゴム編み符号図



◆フリンジの配色

- 1 = 純毛並太の赤26cm3本どりを2つ折り
- 2 = カラフル・ラムウールのブラウン26cm6本どりを2つ折り
- 3 = カラフル・ラムウールの5番色26cm3本・6番色26cm3本計6本どりを2つ折り
- 4 = 純毛並太の白26cm3本どりを2つ折り
- 5 = カラフル・ラムウールのブルー26cm、6本どりを2つ折り
- 6 = スイート・カラフルのベージュ26cm3本どりを2つ折り