



■素材(商品番号・商品名・色番号・数量)

300 | レインボー・スラブ (50g玉巻) | 1 | 200g

■ゲージ(10cm平方)

ガーター編み 10目×14段

■使用針・用具

2本棒針 8mm

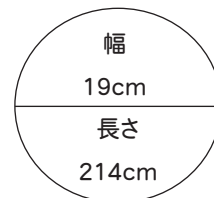
■編み方ポイント

●一般的な指でかける作り目から編み始めます。20目、目を作り、ガーター編みで編みます。編み終わりは伏せ止めをします。フリンジを上下に7ヶ所ずつ付けます。

NO. 37

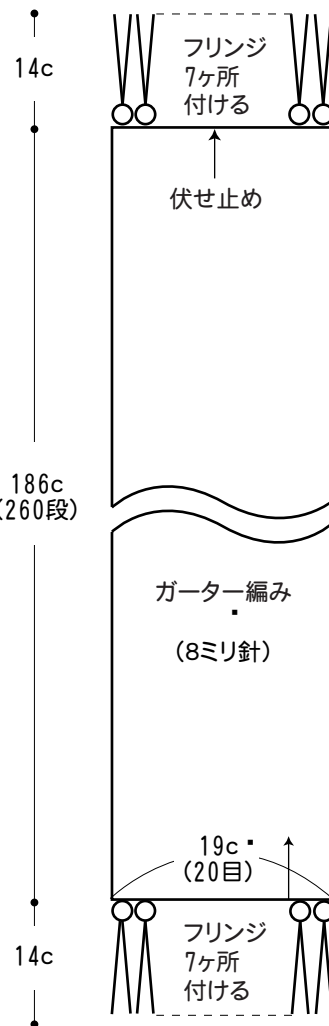
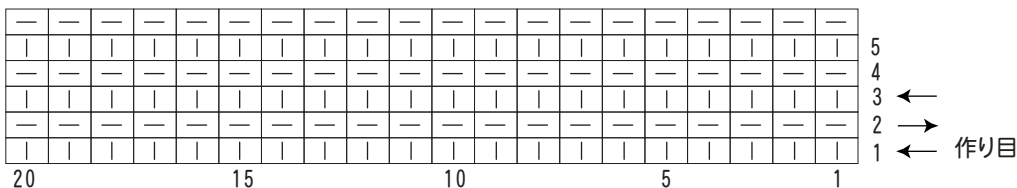
18ページの作品

■出来上り寸法



●ガーター編み符号図

□ = 表目 □ = 裏目



★フリンジはを32cm3本どりを2つ折りにして上下7ヶ所ずつ付けます。