



■素材(商品番号・商品名・色番号・数量)

199	堤燈ちようちん(大)	(100gカセ)	3	200g
31	カシミア・ラムウール合太	(50g玉巻)	2221	100g

■ゲージ(10cm平方)

ガーター編み 10目×14段

■使用針・用具

2本棒針 8mm

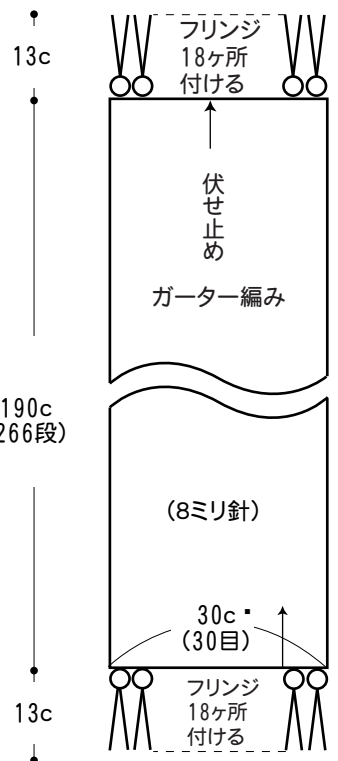
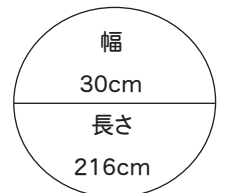
■編み方ポイント

★堤燈とカシミア・ラムウール合太を2本どりで編みます。
●一般的な指でかける作り目から編み始めます。30目、目を作り、ガーター編みで編みます。編み終わりは伏せ止めをします。フリンジを上下に18本づつ付けます。

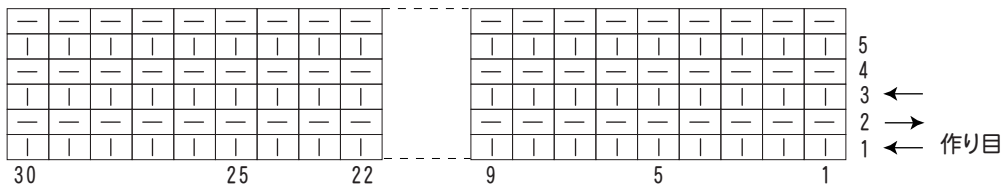
NO. 20

11 ページの作品

■出来上り寸法



□ = 表目 □ = 裏目



★フリンジはカシミア・ラムウールを32cm5本どりを2つ折りにして上下18ヶ所づつ付けます。