

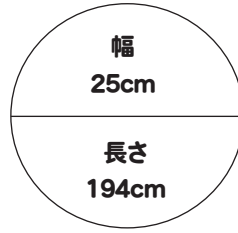
作品 NO. 51

とびとびループのマフラー

■素材(商品番号・商品名・色番号・数量)

202	とびとびループモヘア (100gカセ)	1	100g
170	ソフトモヘア (30g玉巻)	939	30g

■出来上り寸法



■ゲージ(10cm平方)

模様編み 10目×10.5段

■使用針・用具

2本棒針 15号

■編み方ポイント

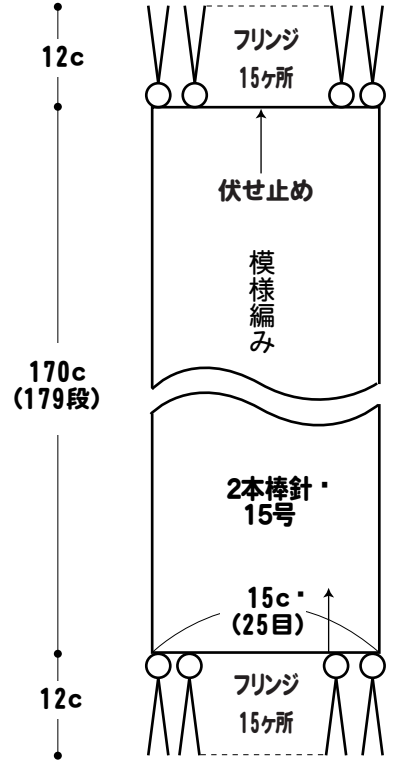
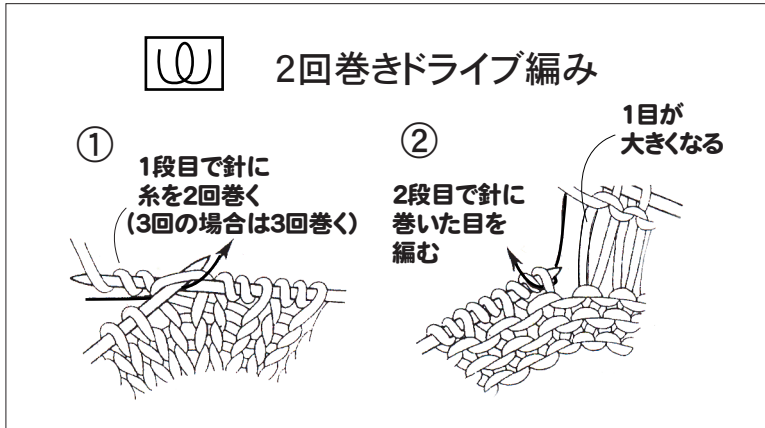
★すべてとびとびループモヘア2本とソフトモヘア1本の3本引き揃えて編みます。
一般的な指でかける作り目で目を作り、模様編みで編みます。最終段で伏せ止めをします。上下にとびとびループモヘア3本どりのフリンジを15ヶ所ずつ付けます。

●模様編み

□ = 表目 □ = 裏目



□ = 3回巻きのドライブ編み
(下図の2回のドライブ巻きを参照)



★フリンジはとびとびループモヘア27cm3本どりを2つ折りにして、15ヶ所ずつ付け切り揃えます。