

作品 NO. 40

フリンジ付きのロングマフラー

■素材(商品番号・商品名・色番号・数量)

39 | カシミアシルクウール中細 (100gカセ) | 1709 | 200g

■ゲージ(10cm平方)

1目ゴム編み 25目×24段

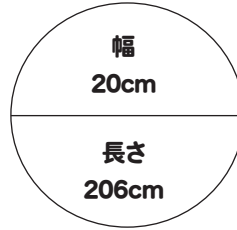
■使用針・用具

2本棒針 10号

■編み方ポイント

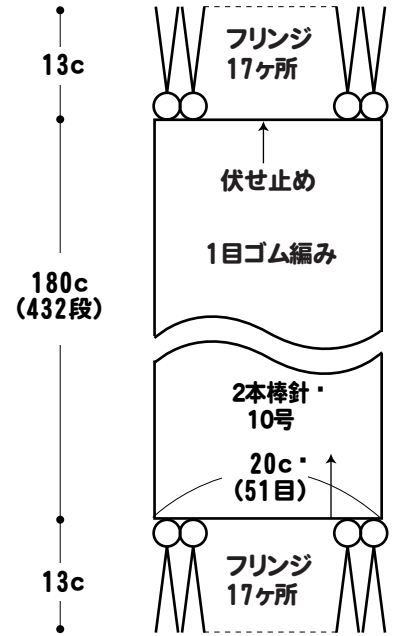
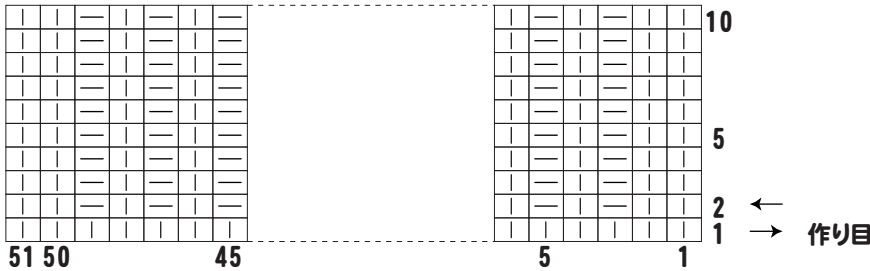
- ★すべてを2本どりで編みます。
- 一般的な指でかける作り目で目を作り、1目ゴム編み(両端は表2目)で編みます。最終段で伏せ止めをします。上下に6本どりのフリンジを17ヶ所づつつけます。

■出来上り寸法



●1目ゴム編み

□ = 表目 □ = 裏目



★フリンジは30cm6本どりを2つ折りにして、17ヶ所づつ付け切り揃えます。