

作品 NO. 39

カギ針編みの段染めマフラー

■ 素材 (商品番号・商品名・色番号・数量)

212 | モヘア段染め (40g玉巻) | 3 | 200g

■ ゲージ

モチーフの大きさ 縦8.5cm×横7.5cm

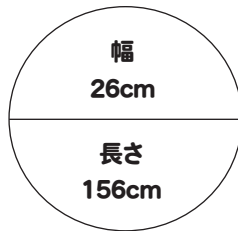
■ 使用針・用具

カギ針 7/0号

■ 編み方ポイント

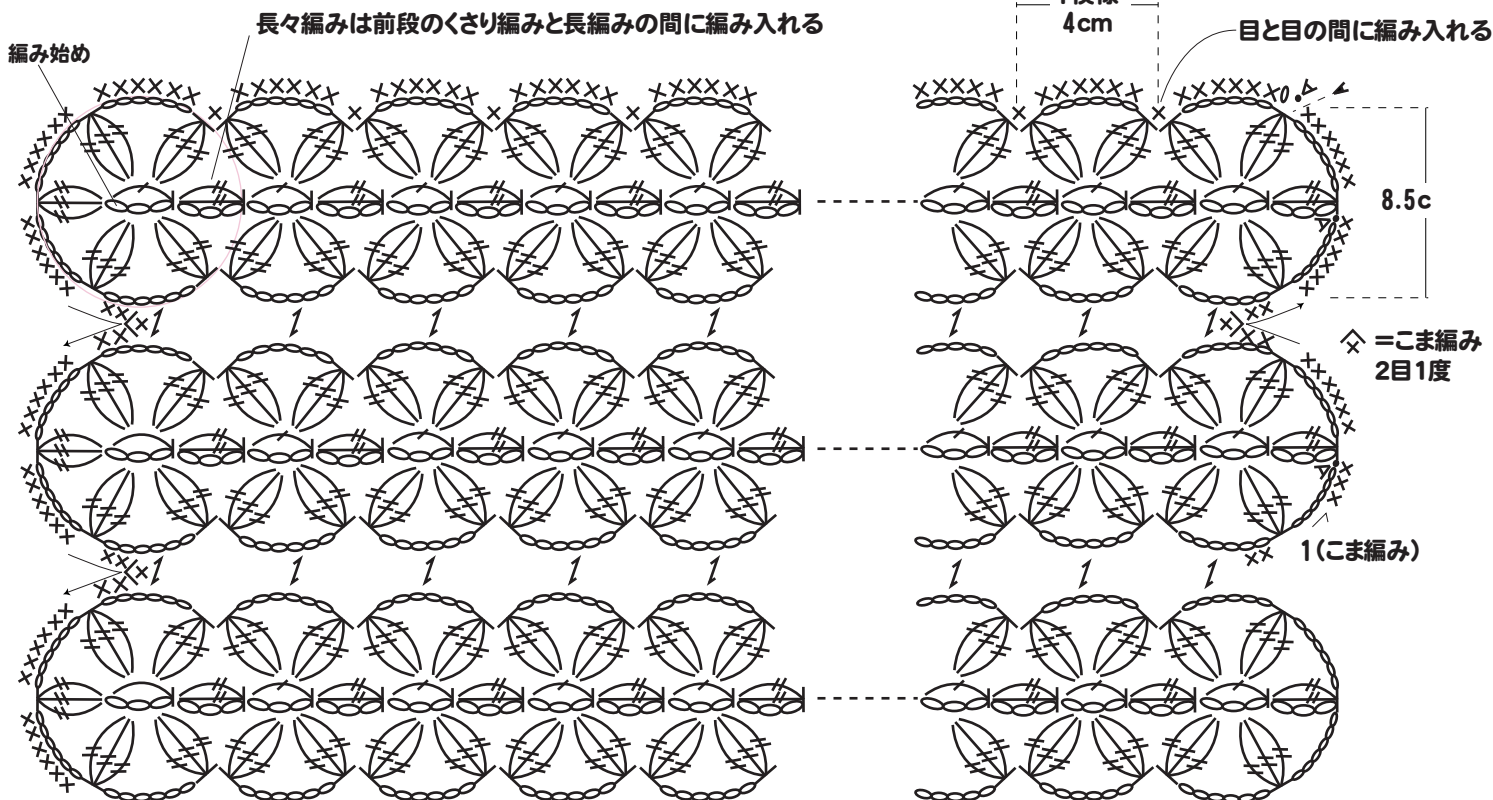
モチーフは長編みと長々編みの玉編みでブレードを編んでから、回りに鎖編と長々編みの玉編みを図のように編みつけます。2枚目からは鎖編みの部分で針を入れかえて鎖目でつなぐ方法で編みつなぎます。3枚編みつないたら、まわりにこま編みを編んで整えます。

■ 出来上り寸法


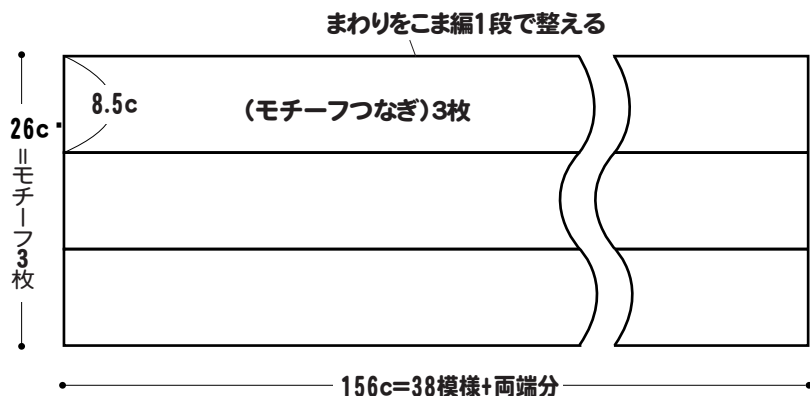


↗ = 糸をつける
↘ = 糸を切る

● モチーフの編み方とつなぎ方、こま編み (カギ針 7/0号)



● モチーフのつなぎ方



鎖3目を編んだら針からはずし、1枚めのループに針を入れて目をもとし、鎖目を編む。