

NO. 40

29 ページの作品



- 用意する毛糸(商品番号-色番号/商品名/数量)
584-3/オーガニックコットン太(25g玉巻)/210g
585-19/Mjuk(ミューク)コットン(30g玉巻)/15g
- 使用針(棒針編みの場合は、とじ針を準備してください。)
2本棒針 5号、
- ボタン・付属品
A-238-15...直径15mm7個
- 出来上り寸法
胸囲66cm/背肩幅30cm/着丈34.5cm/袖丈25.5cm
- ゲージ(10cm平方)
メリヤス編み 19目×26段

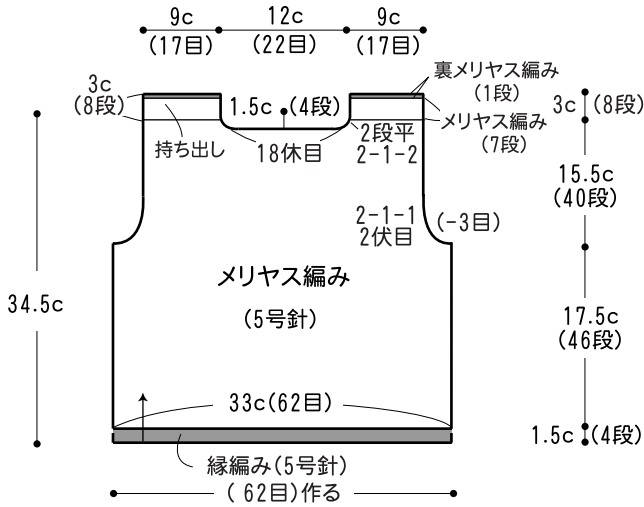
●編み方ポイント

身頃・袖...一般的な作り目をして、メリヤスで編みます。後身頃は続けて肩の持ち出しを編みます。肩は前後身頃とも裏メリヤスを1段編み、裏側より伏せ止めします。衿ぐりを引き抜き編みで整えます。袖下は1目内側でねじり増し目をします。

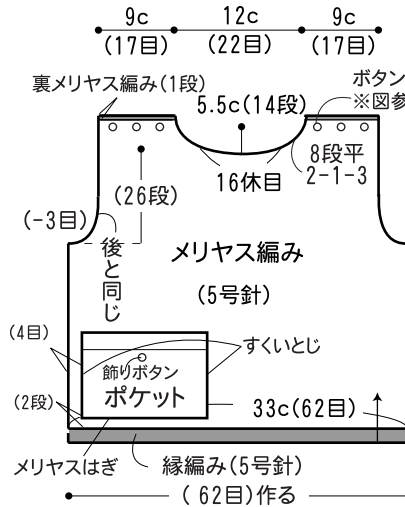
ポケット...一般的な作り目をして、メリヤス編みで、縞に編みます。最後の4段は1目ゴム編みを編み、1目ゴム編み止めをします。ポケットは身頃に両端はすくいとし、底はメリヤスはぎをします。

まとめ...袖下・脇をすくいとしします。身頃は持ち出し部分を重ねて袖と中表に合わせて、引き抜きとじをします。衿ぐりは裏メリヤスを1段編み、裏側より伏せ止めします。ボタンをつけます。

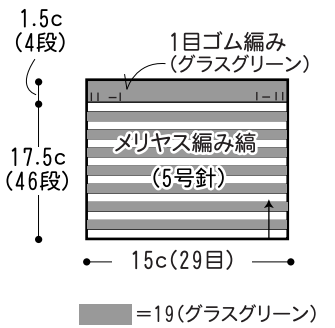
●後身頃



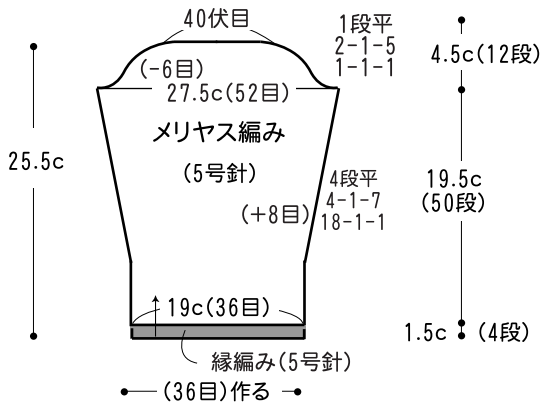
●前身頃



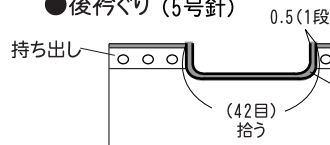
●ポケット



●袖



●後衿ぐり (5号針)

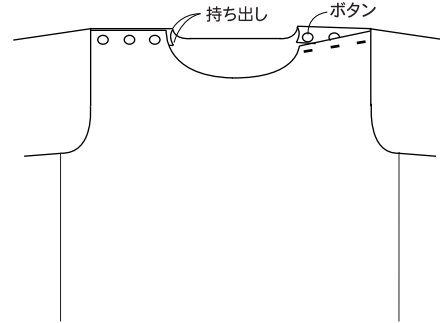


●前衿ぐり (5号針)

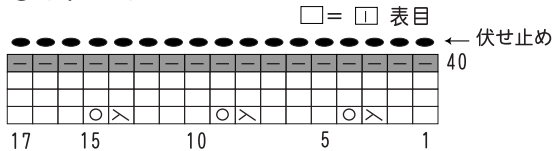


※19(グラスグリーン)裏メリヤス1段編んで、裏側より伏せ止め

●仕上げ



●ボタンホール (5号針)



●裾・袖口の縁編み (5号針)

