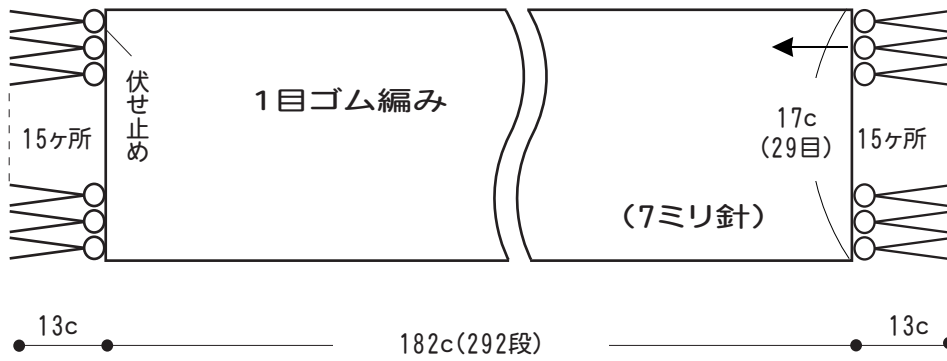


手織りウールのペアマフラー

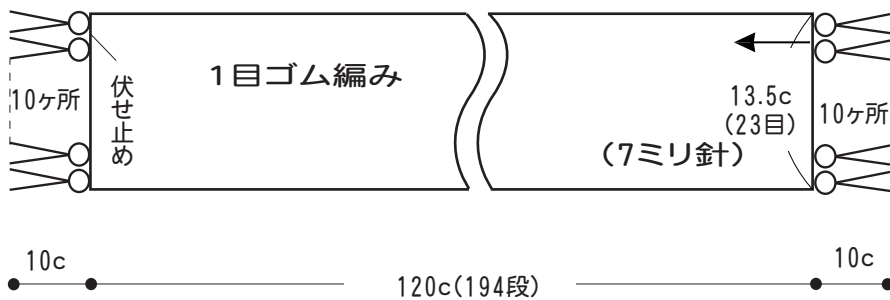
- 使用糸・・・手織りウール 4(メロングリーン)、11(イエロー)、13(オレンジ)、36(レッド)、44(シナモンベージュ)...各90g(大人、子供ペアの使用量)
- 使用針・用具・・・2本棒針 7ミリ
- ゲージ(10cm平方)・・・1目ゴム編み...17.5目・16段
- 出来上がり寸法・・・大人 幅17cm × 長さ208cm
子供 幅13.5cm × 長さ140cm

(大人サイズ)



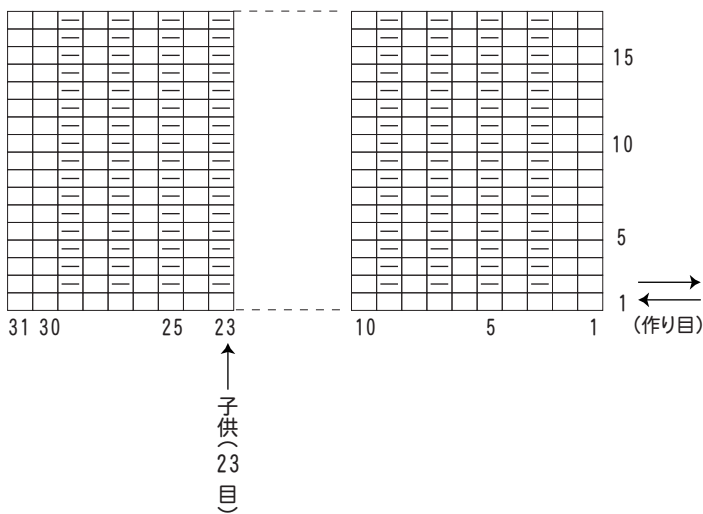
※フリンジは32cmを5本どりで15ヶ所ずつ上下に付けます。

(子供サイズ)

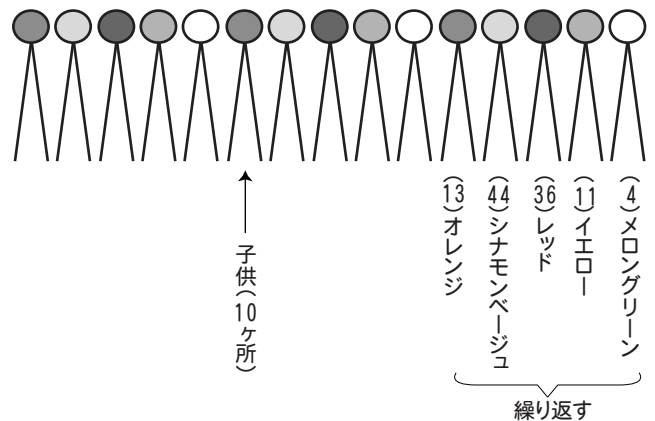


※フリンジは25cmを4本どりで10ヶ所ずつ上下に付けます。

●1目ゴム編み符号図



●フリンジの配色



★★編み方ポイント★★

手織りウールを色違い5本どりで一般的な作り目で目を作り、1目ゴム編み(両端は2目)で図のように編みます。編み終わりは伏せ止めをします。図を参照してフリンジをつけます。