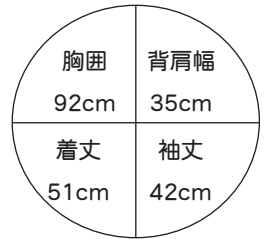


出来上り寸法



素材 (商品番号・商品名・色番号・数量)

74 | 絹100%段染め (100gコーン巻) | 7401 | 190g

ゲージ (10cm平方)

メリヤス編み 28目×29段
模様編みA 28目×29段

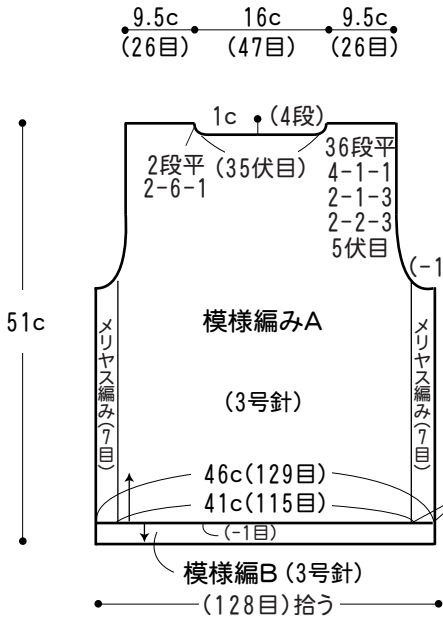
使用針・用具

2本棒針 3号
輪針 3号

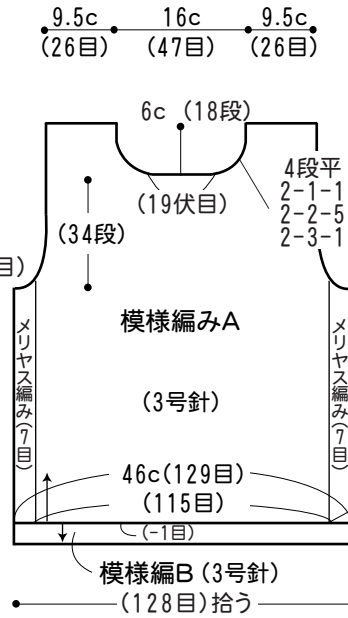
編み方ポイント

- 身頃・袖・・・一般的な指でかける作り目をして、模様編みAで編み始めます。袖ぐり、衿ぐりは伏せ目と端1目立てる減目と編みます。袖下の増目は、1目内側でねじり増目にします。
- まとめ・・・裾、袖口は模様編みBで11段編んで、編み終わりは裏目の伏せ止めをします。肩をかぶせはぎし、脇、袖下をすくいとします。衿ぐりより輪で拾い目して模様編みB'で編みます。模様編みB'の1目ねじりゴム編み部分を14段編み、編み終わりは裾、袖ぐりと同様にします。袖を身頃に引き抜きとじて付けます。

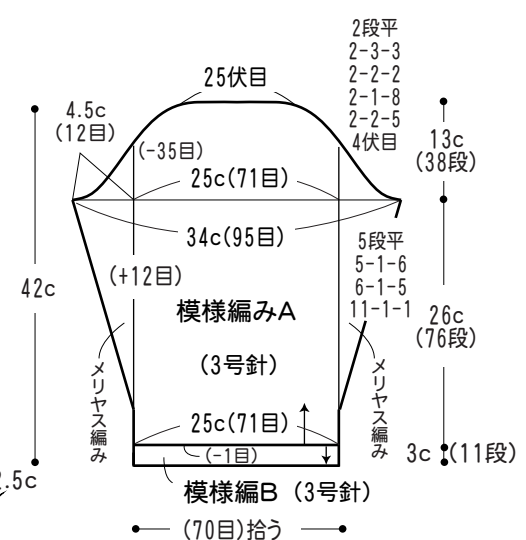
●後身頃



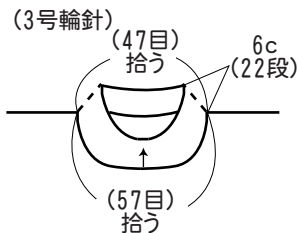
●前身頃



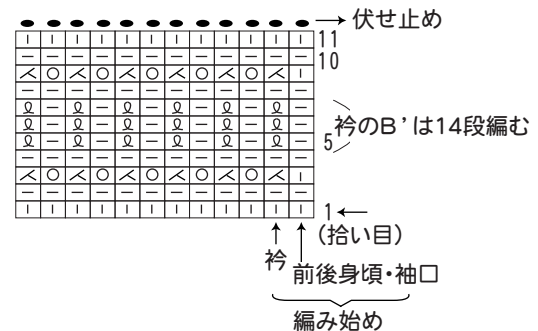
●袖



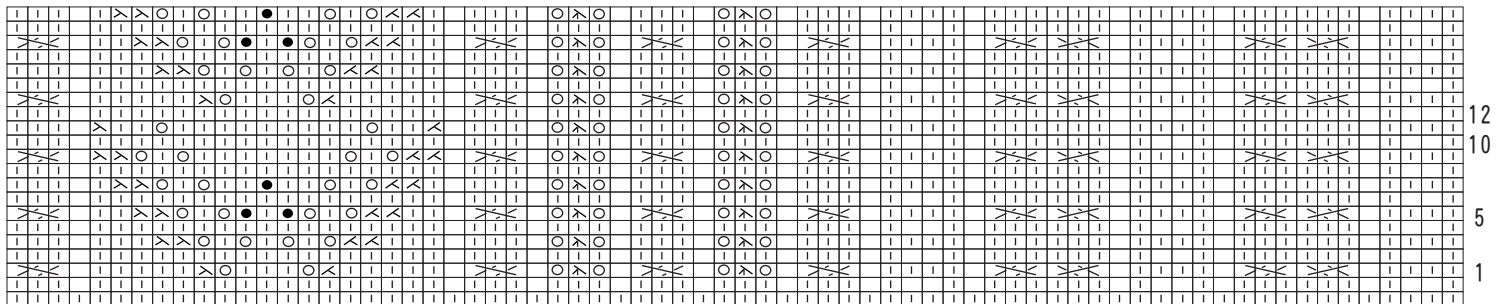
●衿ぐり 模様編みB'



●模様編みB・B' 符号図



●模様編みA符号図



□ = □ 裏目

↑ 57 55 50 45 40 35 30 25 20 15 10 5 1

※模様は中心より対称に編みますが交差・3目一度は同じ向きです。

袖編み始め

↑ 前後身頃 模様編み始め

● = 5目・3段の玉編み

{ 1目から表目、かけ目、表目、かけ目、表目と5目編み出して持ち替え、編み出した5目のみ裏目を編んでもう一度持ち替えて、右の3目に左側から一度に針を編まずに右針に移し、左の2目を表編みし、移した3目を編んだ目に1目ずつかぶせます。

5 4 3 2 1