

119cm角



■素材 (商品番号・商品名・色番号・数量)

527	純毛並太・2	(40g玉巻)	1	240g
527	純毛並太・2	(40g玉巻)	10	260g
527	純毛並太・2	(40g玉巻)	27	240g
527	純毛並太・2	(40g玉巻)	5	200g

■ゲージ

モチーフ1辺 9.5cm

■使用針・用具

カギ針 7/0号

■編み方ポイント

●ブランケット・・・鎖編みで目を作り、モチーフAを1枚編みます。2枚目からは図のようにモチーフBと交互に引き抜き編みでつなぎながら編みます。縁編みを編みます。

●モチーフの並べ方


※1~144の順に編み進む

114c
(モチーフ12枚)

1	2	3	4	5	6	7	8	9	10	11	12
13	14	15	16	17	18	19	20	21	22	23	24
25	26	27	28	29	30	31	32	33	34	35	36
37	38	39	40	41	42	43	44	45	46	47	48
49	50	51	52	53	54	55	56	57	58	59	60
61	62	63	64	65	66	67	68	69	70	71	72
73	74	75	76	77	78	79	80	81	82	83	84
85	86	87	88	89	90	91	92	93	94	95	96
97	98	99	100	101	102	103	104	105	106	107	108
109	110	111	112	113	114	115	116	117	118	119	120
121	122	123	124	125	126	127	128	129	130	131	132
133	134	135	136	137	138	139	140	141	142	143	144

114c(モチーフ12枚)

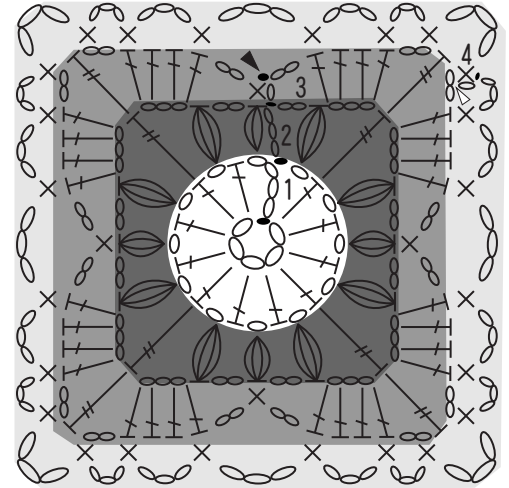
●モチーフのつなぎ方と縁編みの編み方図



●モチーフAの編み方図

- 1段め =1(オフホワイト)
- 2段め =10(イエローグリーン)
- 3段め =27(淡アンズ)
- 4段め =5(ゴールデンオレンジ)

▷=糸をつける
◀=糸を切る




9.5c

●モチーフBの編み方図

- 1段め =10(イエローグリーン)
- 2段め =5(ゴールデンオレンジ)
- 3段め =1(オフホワイト)
- 4段め =27(淡アンズ)

▷=糸をつける
◀=糸を切る



9.5c