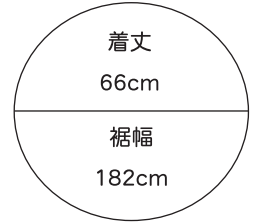




NO. 08

6ページの作品

■出来上り寸法



■素材(商品番号・商品名・色番号・数量)

177 スラブ	(40g玉巻)	1	690g
---------	---------	---	------

■ゲージ(10cm平方)

模様編み	8目×5段
------	-------

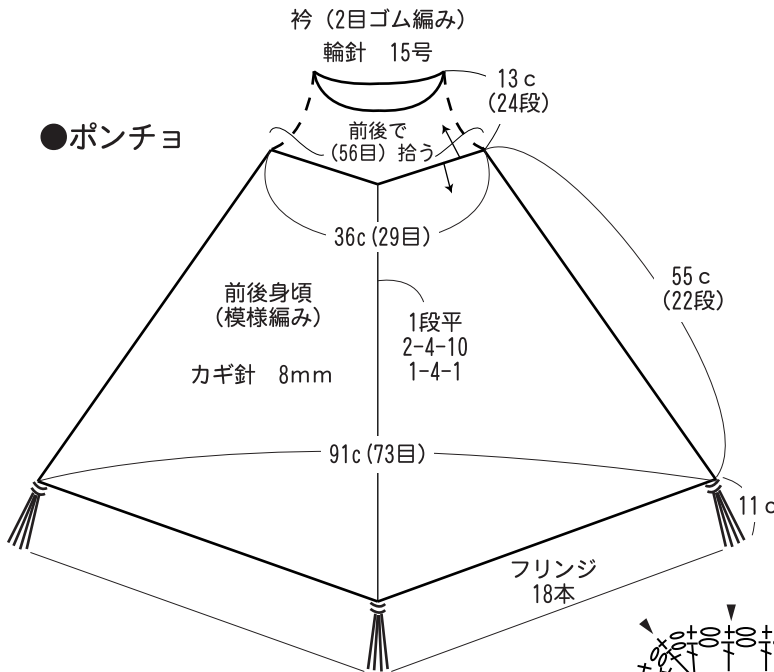
■使用針・用具

カギ針	8mm
輪針	15号

■編み方ポイント

- 身頃・・・共鎖の裏山を拾う作り目から編み始めます。1段めは鎖3目で立ち上がり、鎖1目、長編み1目を繰り返し、模様編み図の様に中心で増し目をして22段編みます。同じ形の物を2枚編みます。
- まどめ・・・脇は『引き抜き編み1目、鎖3～4目』糸の太さに合わせて編み目の高さに編む』の鎖として合わせます。衿は作り目の鎖半目を輪に拾って、2目ゴムで編みます。編み終わりは2目ゴム編み止めをします。裾回りにフリンジを付けます。

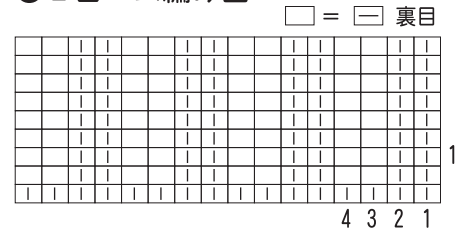
●ポンチョ



※フリンジは2.5cm3本どりを2つ折りにしてつける。

フリンジ付け位置

●2目ゴム編み図



●模様編み符号図

