

作品 NO8

ノースリーブのセーター

■ 素材 (商品番号・商品名・色番号・数量)

163シルク・ラミー(絹・麻)(100gコーン巻) | 10 | 260g

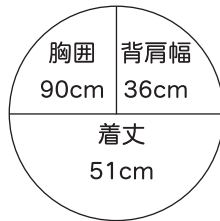
■ ゲージ(10cm平方)

メリヤス編み 26目×35段

■ 使用針・用具

2本棒針 4号・5号
輪針 3号・4号・5号

■ 出来上り寸法



■ 編み方ポイント

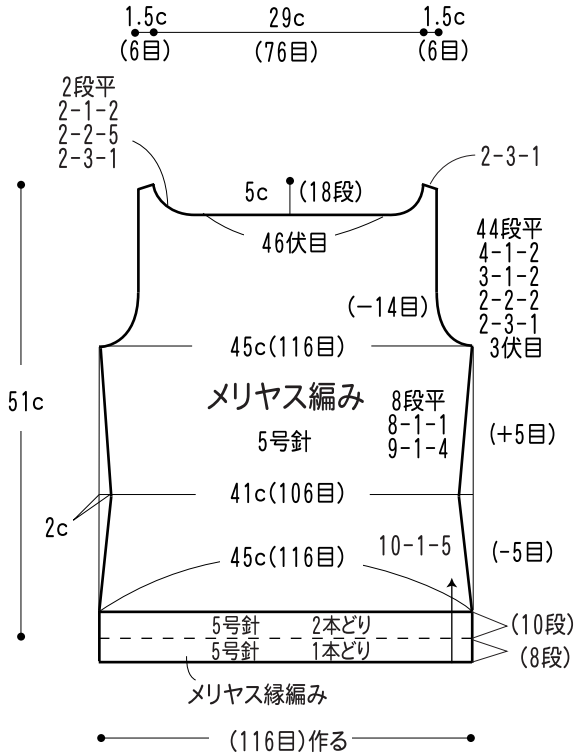
★すべて2本どりで編みます。

●身頃=裾で別鎖の作り目をしてメリヤス編みして、裏に折り返しダブルにして身頃に続けます。脇は端立て減目とねじり増目で編みます。ヨークはゲージ調整しながらねじり1目ゴム編みで編みます。

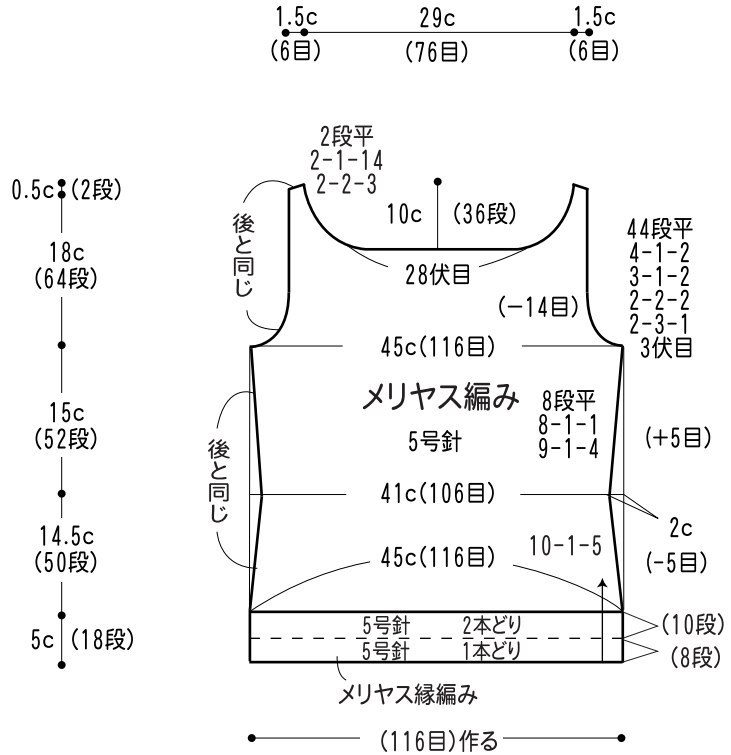
●衿=衿ぐりから拾い目して平均に減目をして編みます。

●まとめ=脇をすくいとじて、袖口をねじり1目ゴム編みで編みます。

●後身頃



●前身頃



※裾の折り返り部分のみ1本どりにします。

●衿 (ねじり1目ゴム編み)

