

3.ユニセックスセーター



- 使用糸
1373-01/Melangina (メランジーナ) / 570 g
- 使用針・用具 (輪の箇所は4本棒針又は輪針)
棒針9号・8号、縄編み針
- 出来上がり寸法
胸囲111cm ゆき丈76cm 後着丈62.5cm
- ゲージ(10cm平方)
メリヤス編み 18目×22.5段
模様編み 18目×27段

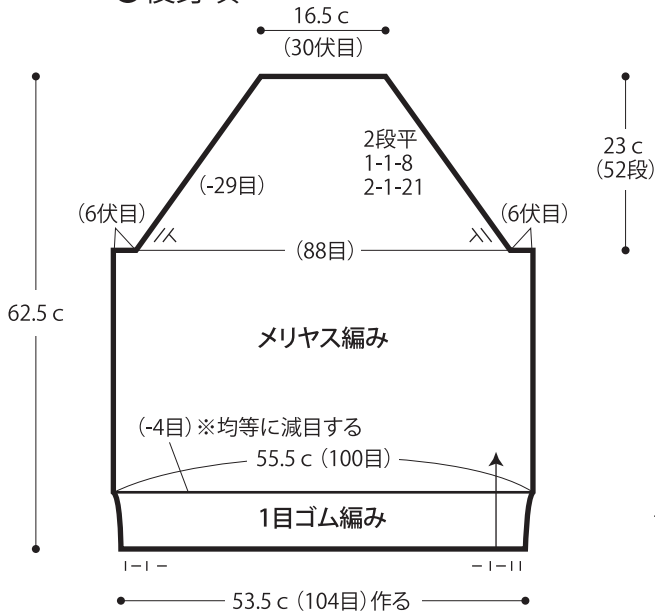
●編み方

身頃・・・指でかける作り目を作り、1目ゴム編み、メリヤス編みを編みます。ラグラン線は端2目立てで減目をします。
袖・・・身頃と同様に編み始め、1目ゴム編み、模様編み、メリヤス編みを編みます。ラグラン線は身頃と同様に減目をします。
まとめ・・・ラグラン線をしゅくとじし、脇のマチ部分をメリヤスはぎ、脇・袖下をしゅくとじします。衿ぐりより目を拾い、1目ゴム編みを輪に編みます。編み終わりは表目は表目、裏目は裏目を編んで伏せ止めをします。

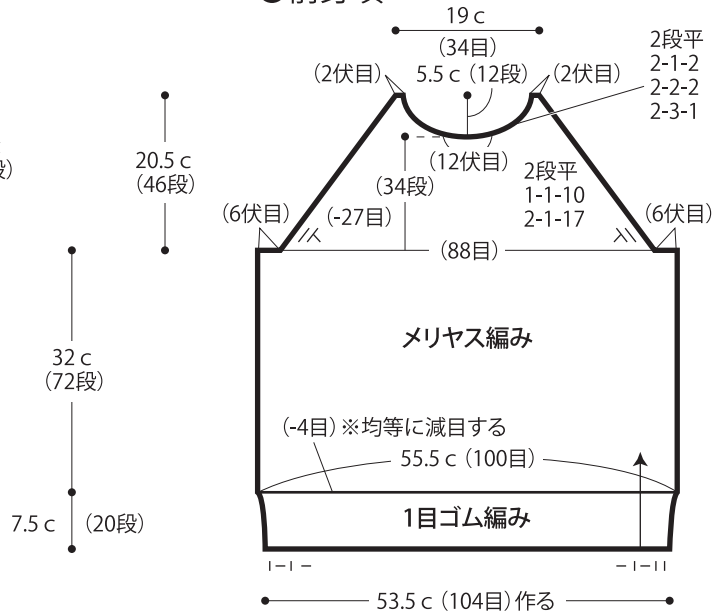
★ゲージは編み手により異なりますので、ゲージが合わない場合は針の号数を替えるなどして調整しながら編んでください。

※1目ゴム編みは(8号針)、他は(9号針)で編む

●後身頃

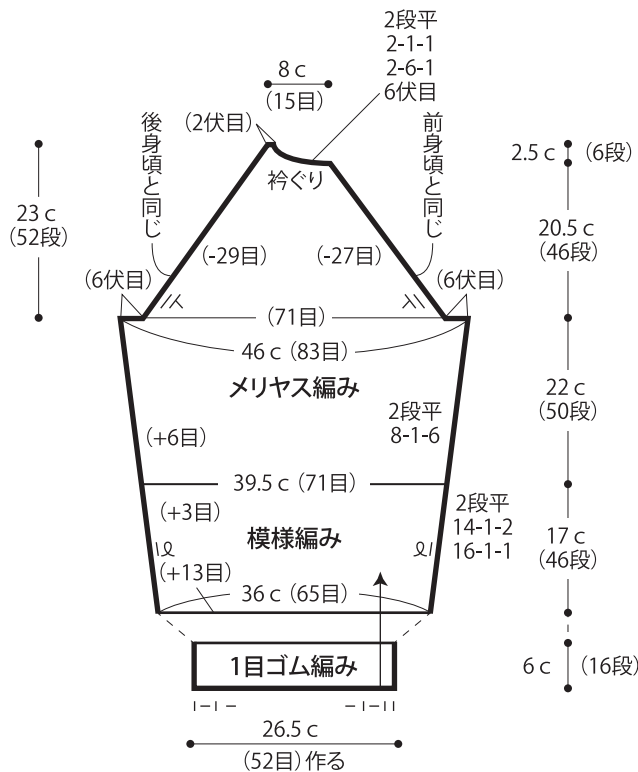


●前身頃



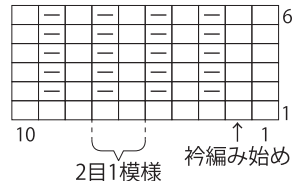
●右袖

※左袖のラグラン線・衿ぐりの減目は右袖と前後対称に編む



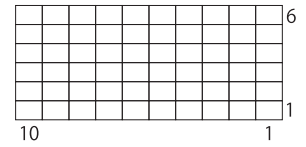
●1目ゴム編み

□ = □ 表目

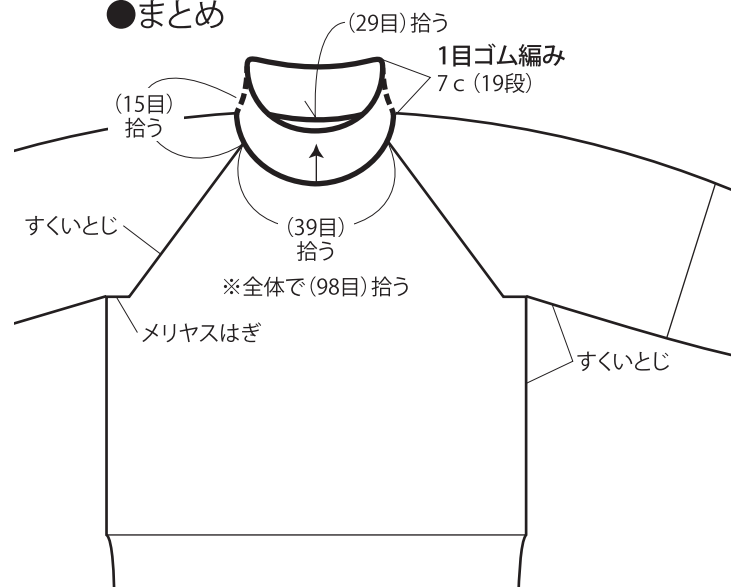


●メリヤス編み

□ = □ 表目

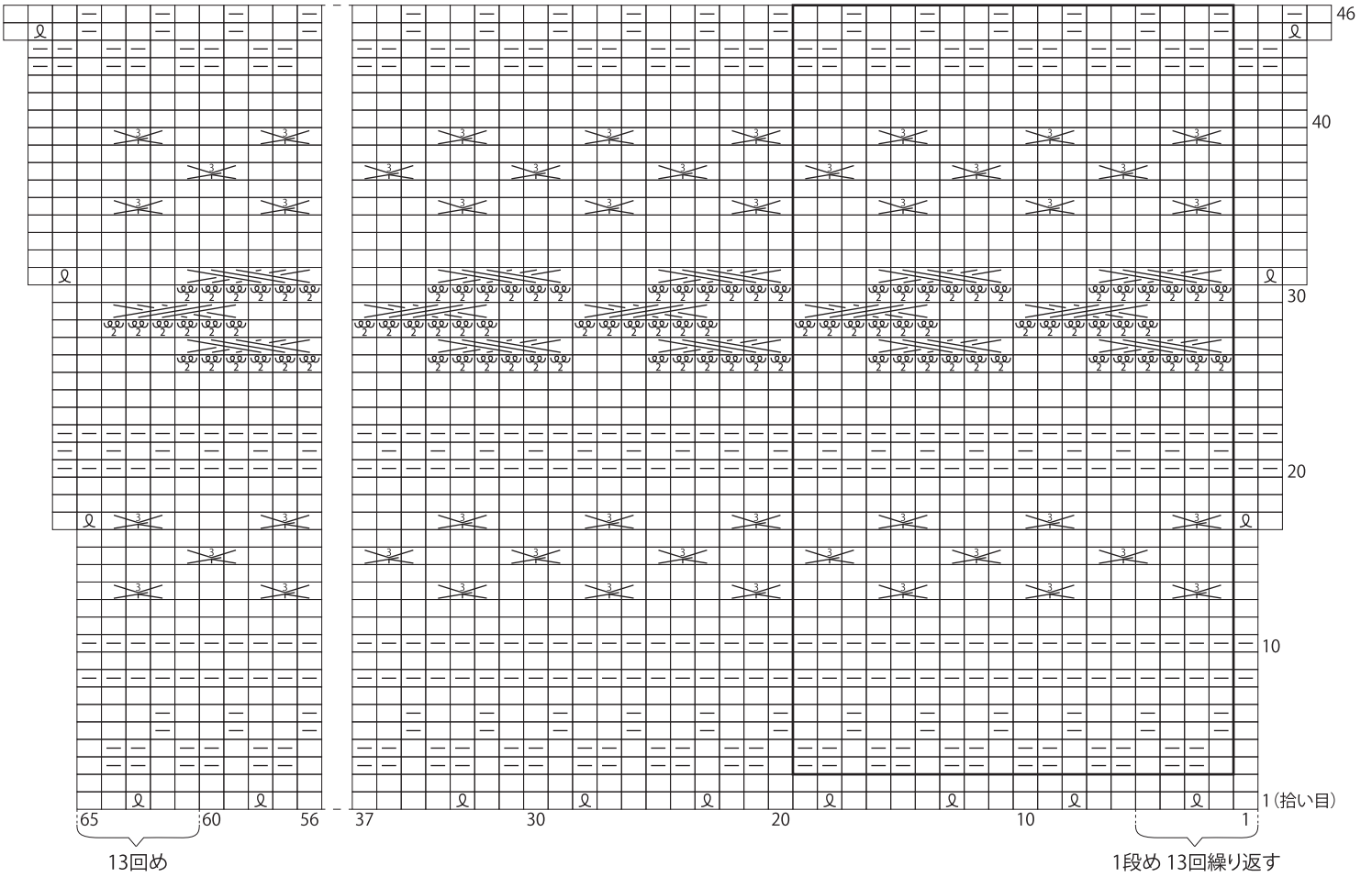


●まとめ



●袖模様編み 編み図

□ = □ 表目



□ = ねじり増し目

□ = 左上3目交差

□ = 右上3目交差

□ = □ = 2回巻きのドライブ編み

□ = □ = 3目編み出す

□ = 左上3目一度して3目編み出す

QRより色々な編み方動画がご覧いただけます。

ごしょう産業 YouTube チャンネル

□ = 18目・44段1模様