

丸ヨークセーター

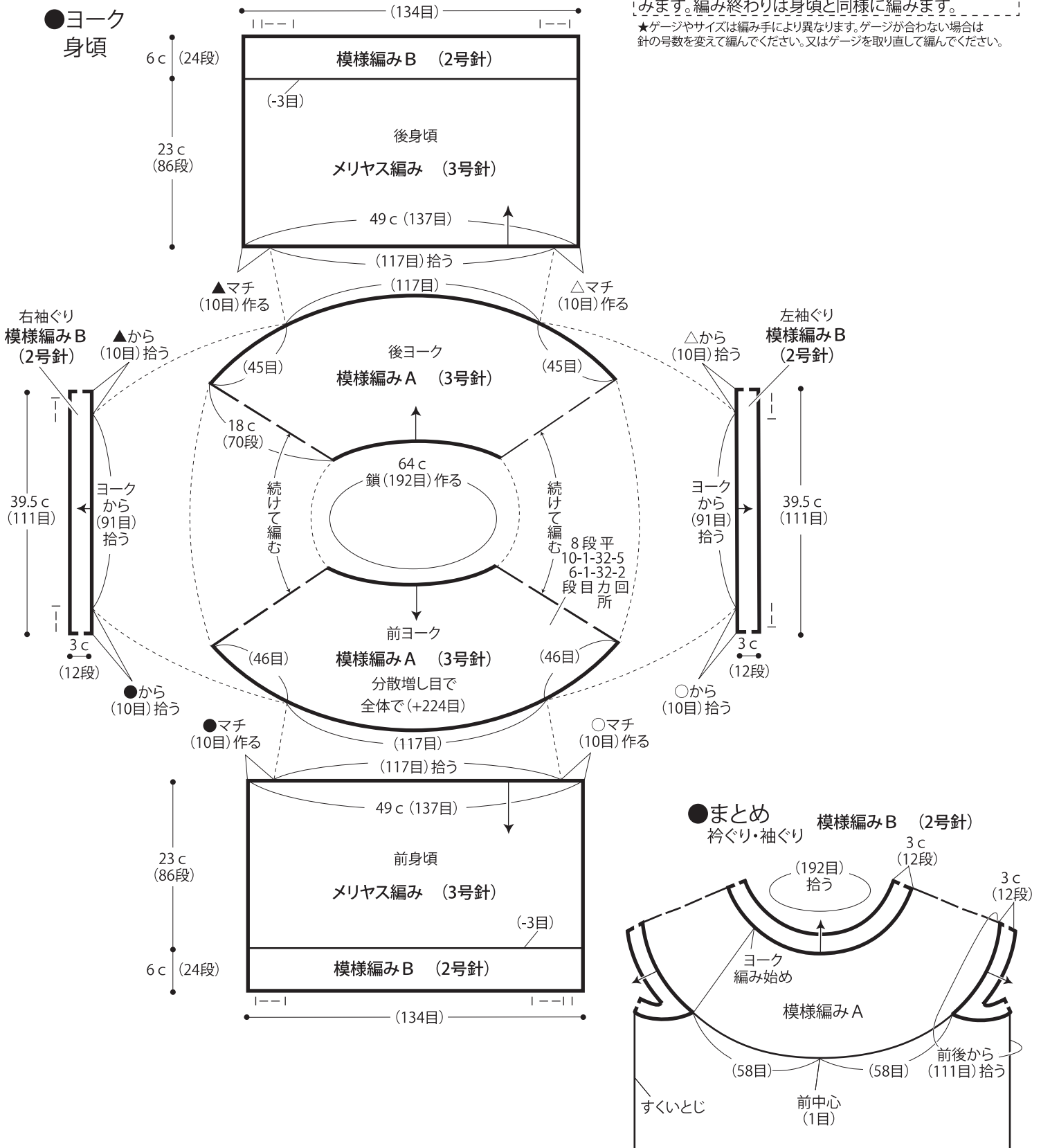


- 用意する毛糸
1264-04/Calmo(カルモ)/185g
- 使用針・用具(輪の箇所は4本棒針又は輪針)
棒針3号・2号、カギ針3/0号
- 出来上り寸法
胸囲98cm 着丈50cm
- ゲージ(10cm平方)
メリヤス編み 28目×37.5段

●編み方ポイント


ヨーク・・・別鎖の作り目を作り裏山を拾い模様編みAで分散増し目をしながら輪に編みます。編み終わりは休み目にします。
身頃・・・マチ部分は巻き増し目で目を作り、ヨークから指定の目数を拾って後身頃と前身頃を別々にメリヤス編みと模様編みBで往復編みをします。編み終わりはすべて表目は表目、裏目は裏目を編んで伏せ止めます。
まとめ・・・脇をすくいとじします。袖ぐりはヨーク部分と印箇所から目を拾い模様編みBで輪に編みます。衿ぐりの別鎖を解いて目を拾い、模様編みBを輪に編みます。編み終わりは身頃と同様に編みます。

★ゲージやサイズは編み手により異なります。ゲージが合わない場合は針の号数を変えて編んでください。又はゲージを取り直して編んでください。

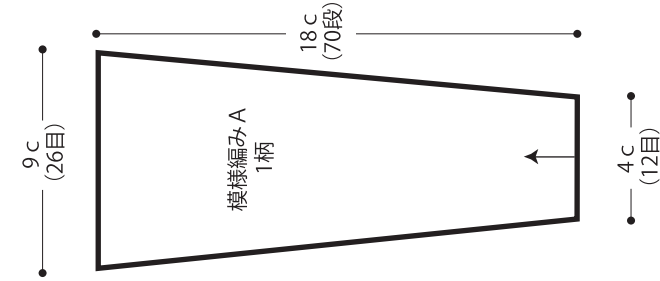


● 模様編みA
ヨーク分散増し目

1柄・16回くり返す □ = □ 表目



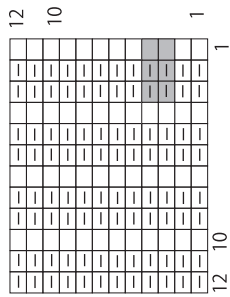
前中心 ↓



70段 ↓ 模様

● 模様編みB
衿ぐり・袖ぐり・裾

□ = □ 表目



■ = 3目・2段1模様

□ = ねじり増し目

□ = 引き上げ編み目