

作品 NO.8

パール・ラメのカーディガン

■素材

商品番号	使用毛糸	色番号	数量
149	パール・ラメ入り並太 (50g玉巻)	9131	650g

■ゲージ (10cm平方)

模様編みA 22目31段

■出来上がり寸法

胸 囲	96cm
背 肩 幅	36cm
着 丈	59cm
袖 丈	53cm

■用具

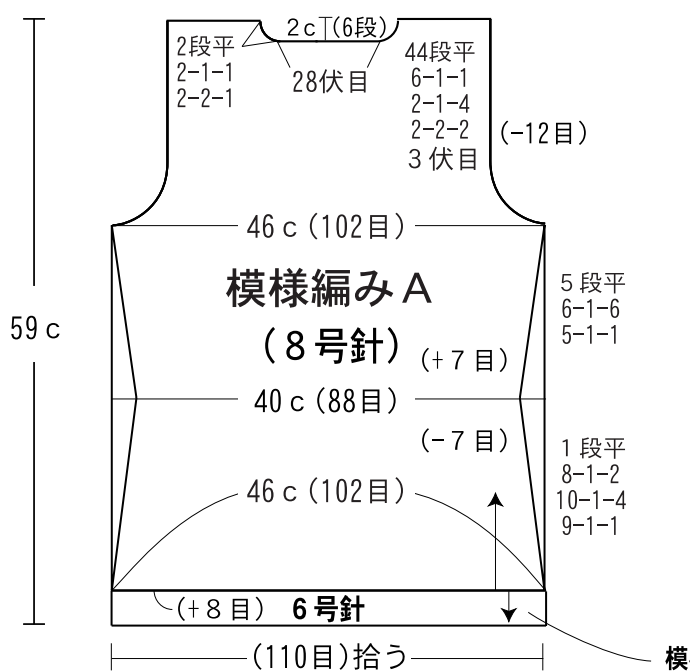
2本棒針 6・8号
★ボタンは作品集に掲載のA-67を使用しています。(直径18mmを7個)

■編み方ポイント

身頃・袖..... 別鎖の裏山を拾う作り目をして模様編みAで図のように編みます。裾、袖口はそれぞれ別鎖を解いて拾い目をして模様編みBを編み、裏側から伏せ止めをします。
 衿..... 肩をかぶせはぎします。衿、前立ての順に身頃から拾い目して編み、裏から伏せ止めをします。上前立てにはボタンホールをあけて編みます。
 まとめ..... 脇、袖下はすくいとじをします。袖は引き抜き編みで身頃につけます。下前立てにボタンをつけます。

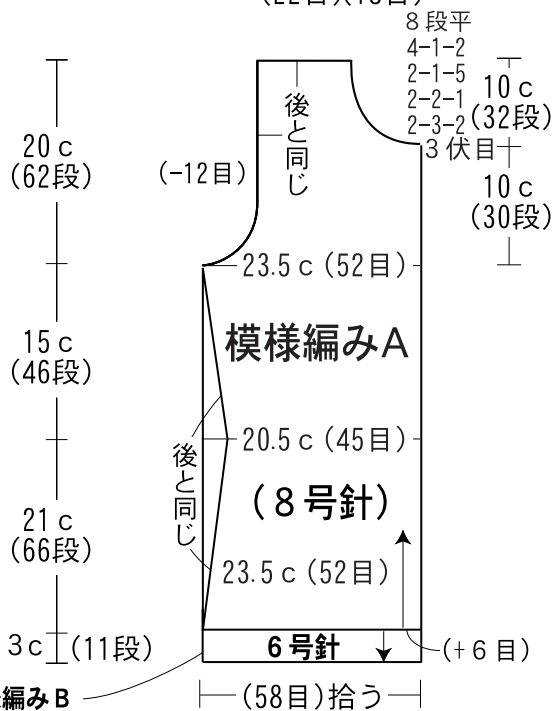
●後身頃

10c (22目) | 16c (34目) | 10c (22目)

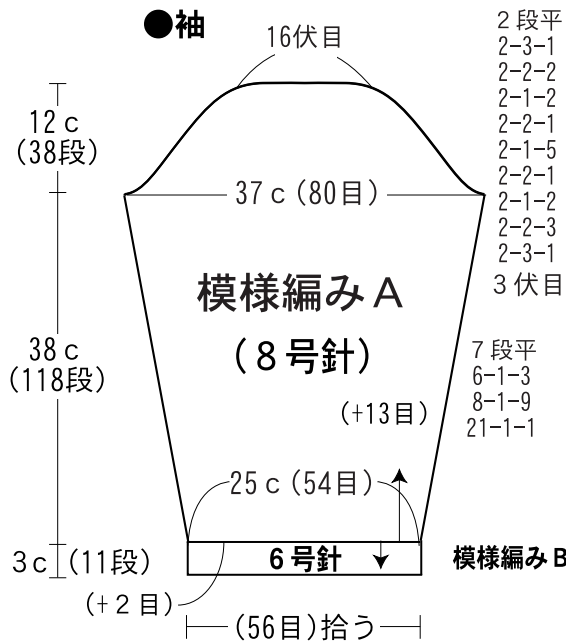


●前身頃

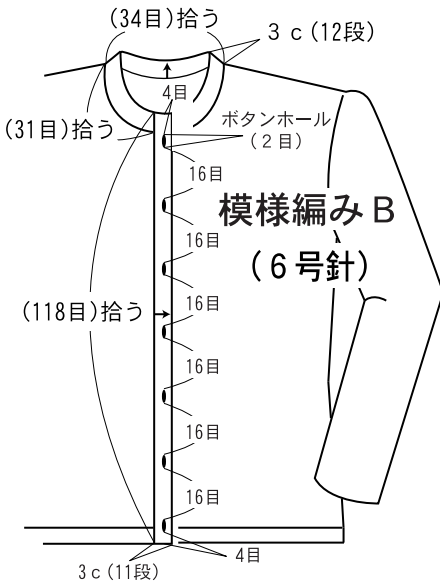
10c (22目) | 8c (18目)



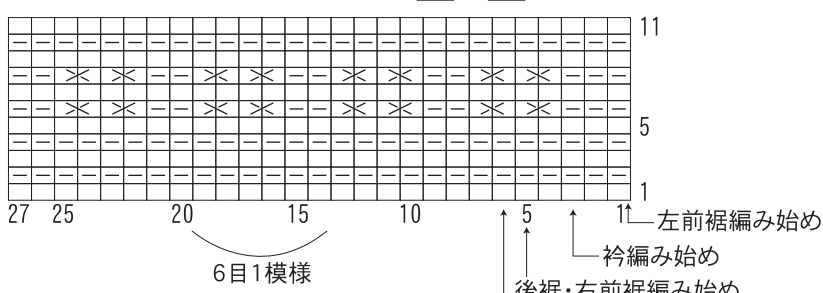
●袖



●前立て・衿(模様編みB) 6号針

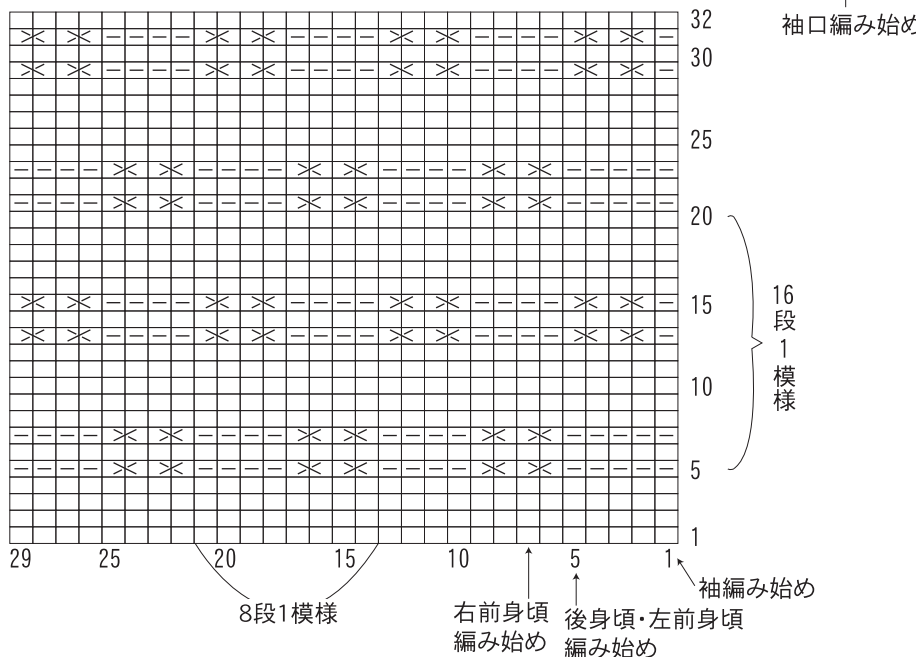


●模様編みB



●模様編みA

□ = □ 表目



●上前のボタンホール

